

فصل ۲

جمعیت



اطلاعات آماری این فصل شامل تعداد جمعیت و ویژگیهای آن براساس سرشماری نفوس و مسکن و مقایسه اقلام منتخب جمعیتی در سرشماریهای انجام شده و نیز تعداد وقایع تولد، ازدواج و طلاق می باشد که در ذیل به سابقه تولید آمار در هر یک از زمینه های یاد شده اشاره می شود. در زمان قاجاریه تلاشهای پراکنده ای برای شمارش جمعیت انجام گرفت که این امر، اغلب به صورت موردی و موضعی به اجرا درآمد. در سال ۱۲۹۷ به منظور ثبت وقایع چهارگانه، اداره ثبت احوال کشور تاسیس شد. با ثبت اطلاعات مربوط به تولد، فوت، ازدواج و طلاق توسط اداره مذکور، ضرورت اطلاع از جمعیت کشور و تعیین سازمانی که موظف به جمع آوری این اطلاعات باشد مورد توجه قرار گرفت. در سال ۱۳۰۳ شمسی با تصویب آئین نامه ای، مسئولیت جمع آوری و مرکزیت بخشیدن به آمارهای مورد نیاز، برعهده وزارت کشور گذاشته شد. تصویب نامه مذکور با انجام تغییراتی، در سال ۱۳۰۷ از تصویب مجلس شورای ملی وقت گذشت و جنبه قانونی یافت و از آن زمان، اداره ثبت احوال کشور به " اداره کل آمار و ثبت احوال " تغییر نام داد. اداره مزبور از سال ۱۳۴۹ با نام " سازمان ثبت احوال کشور " به انجام وظایف قانونی خویش ادامه داده است.

در خرداد ماه سال ۱۳۱۸، اولین قانون سرشماری به تصویب مجلس شورای ملی رسید. در اجرای این قانون، سرشماری جمعیت از دهم اسفندماه همان سال در شهر تهران و در سالهای ۱۳۱۹ و ۱۳۲۰ در ۳۳ شهر کشور به تدریج به اجرا درآمد، ولی ادامه آن به علت وقایع شهریور ۱۳۲۰ معوق ماند. در اسفند ماه سال ۱۳۳۱، سازمان همکاری آمار عمومی تشکیل شد و در فروردین ماه سال ۱۳۳۲ قانون آمار و سرشماری به تصویب رسید. در این سال، اداره آمار و سرشماری از اداره کل آمار و ثبت احوال منتزع و به سازمان همکاری آمار عمومی ملحق شد. به این ترتیب، برای اولین بار سازمانی به طور انحصاری موظف به جمع آوری آمار شد. این سازمان در سال ۱۳۳۴ به وزارت کشور وابسته شد و نام آن به اداره کل آمار عمومی تغییر یافت و سپس در سال ۱۳۳۵، اولین سرشماری عمومی جمعیت را در کل کشور به اجرا آورد.

با تاسیس اداره کل آمار عمومی و اجرای سرشماری عمومی کشور در سال ۱۳۳۵، فعالیتهای آماری وارد مرحله جدیدی شد و همه ساله طرحهای گوناگون آماری در زمینه های مختلف اجتماعی-اقتصادی به مرحله اجرا درآمد. نیاز روزافزون دستگاههای برنامه ریزی کشور به آمار و اطلاعات و ضرورت همکاری بسیار نزدیک سازمان اصلی تولید کننده آمار با دستگاه برنامه ریزی موجب شد تا در سال ۱۳۴۴ بر اساس قانون، اداره کل آمار عمومی از وزارت کشور جدا و با نام مرکز آمار ایران به سازمان برنامه وابسته شود. این مرکز به عنوان اولین اقدام، سرشماری عمومی نفوس و مسکن را طبق قانون، در آبان ماه سال ۱۳۴۵ به مرحله اجرا درآورد.

بنابه ضرورت، قانون تاسیس مرکز آمار ایران در سال ۱۳۵۳ مورد تجدید نظر قرار گرفت و قانون فعلی این مرکز به تصویب رسید.

باتصویب قانون جدید مرکز آمار ایران و اعمال تجدید نظر در ساختار سازمانی آن، این مرکز در سال ۱۳۵۵، دومین سرشماری عمومی نفوس و مسکن کشور را به انجام رسانید. در سال ۱۳۶۵، اولین سرشماری عمومی نفوس و مسکن در نظام جمهوری اسلامی ایران به مرحله اجرا درآمد که نتایج آن، اطلاعات و آمارهای لازم را برای انجام برنامه ریزیهای توسعه اجتماعی- اقتصادی کشور فراهم آورد.

افزایش غیرقابل انتظار جمعیت کشور طی سالهای ۱۳۵۵ لغایت ۱۳۶۵ که آگاهی از روند تغییرات جمعیت پس از سال ۱۳۵۵ را مورد تاکید قرار می داد و نیز وجود جابه جاییهای عمده جمعیت ناشی از جنگ تحمیلی که چارچوبهای آماری حاصل از سرشماری عمومی نفوس و مسکن سال ۱۳۶۵ را دستخوش دگرگونیهای بزرگ و غیر قابل اغماض کرده بود، سیستم برنامه ریزی کشور و به تبع آن، مرکز آمار ایران را بر آن داشت که در زمانی کوتاهتر از فاصله متداول ده ساله، به انجام یک تمام شماری از جمعیت کشور تحت عنوان طرح آمارگیری جاری جمعیت سال ۱۳۷۰ اقدام کند و برای اولین بار در کشور سرشماری جمعیت را با یک آمارگیری نمونه ای همراه ساخت. در سال ۱۳۷۵، چهارمین سرشماری عمومی نفوس و مسکن و در سال ۱۳۸۵ پنجمین سرشماری نفوس و مسکن به مرحله اجرا درآمد که نتایج آن مناسب ترین ابزار برنامه ریزیهای توسعه اجتماعی- اقتصادی در کشور است.

آمارهای این فصل براساس نتایج سرشماری عمومی نفوس و مسکن سال ۱۳۷۵ و ۱۳۸۵ همراه با خلاصه ای از نتایج سرشماریهای قبلی و آمارگیری جاری جمعیت سال ۱۳۷۰ ارائه می شود. همچنین، آمارهای مربوط به وقایع حیاتی (تولد، ازدواج و طلاق) که توسط سازمان ثبت احوال کشور ثبت می شود، در این فصل درج شده است.

در مورد آمارهای مربوط به فوت، ذکر این نکته ضرورت دارد که به علت پاره ای از مشکلات و موانع که تهیه آمارهای صحیح را ناممکن می سازد، از درج اطلاعات یاد شده صرف نظر شده است.

### تعاریف و مفاهیم به کار رفته در این فصل به شرح زیر است :

**جمعیت کشور :** اعضای همه "خانوارهای معمولی ساکن" و "خانوارهای دستجمعی" که اقامتگاه معمولی آنان در زمان سرشماری در ایران قرار دارد و نیز اعضای کلیه "خانوارهای معمولی غیر ساکن" کشور. اعضای هیئتهای سیاسی و سفارتخانه های خارجی در ایران و افراد خانواده آنان جزو جمعیت کشور محسوب نمی شود اما ایرانیان عضو هیئتهای سیاسی و سفارتخانه های ایران در خارج از کشور و افراد خانواده آنان جزو جمعیت کشور به حساب می آیند.

**خانوار :** خانوار از چند نفر تشکیل می شود که با هم در یک اقامتگاه زندگی می کنند، با همدیگر همخرج هستند و معمولاً با هم غذا می خورند. فردی که به تنهایی زندگی می کند نیز، خانوار تلقی می شود.

**خانوار معمولی :** خانوار با تعریف فوق ، اکثر افراد کشور را در بر می گیرد . و به همین دلیل ، این گونه خانوارها " خانوار معمولی " نیز نامیده می شوند .

**خانوار معمولی ساکن :** خانواری که در اقامتگاه ثابت سکونت دارد ، خانوار معمولی ساکن نامیده می شود .

**خانوار معمولی غیر ساکن :** خانواری که در زمان سرشماری در اقامتگاه ثابتی سکونت ندارد " خانوار معمولی غیر ساکن " نامیده می شود این دسته از خانوارها سه گروه زیر را در بر می گیرد :

۱- خانوارهایی که در زمان سرشماری در کوچ به سر می برند و یا در خارج شهرها و آبادیها در زیر چادر زندگی می کنند .

۲- خانوارهایی که در محل ثابتی زندگی نمی کنند و به طور مداوم محل زندگی خود را تغییر می دهند مانند کولیها .

۳- خانوارهایی که محل زندگی مشخصی ندارند و شبها معمولاً در پارکها ، خرابه ها ، زیر پلها و ... بیتوته می کنند.

**خانوار دستجمعی :** مجموع افرادی که به دلیل داشتن هدف یا ویژگیهای مشترک مانند انجام خدمت وظیفه ، تحصیل ، بیماری روانی و ... در یک موسسه از قبیل پادگان ، خوابگاه دانشجویی ، آسایشگاه روانی و ... با هم زندگی می کنند ، یک خانوار دستجمعی به حساب می آیند .

**سن :** منظور از سن ، تعداد سالهای کاملی است که از زمان تولد فرد گذشته است .

**شهر (نقطه شهری) :** منظور از شهر ، هریک از نقاطی است که دارای شهرداری باشد . در سرشماریهای قبل از سال ۱۳۶۵ ، کلیه مراکز شهرستانها ( بدون در نظر گرفتن تعداد جمعیت آنها ) و نقاطی که تعداد جمعیت آنها در موقع سرشماری ، پنج هزار نفر و بیشتر بوده شهر به حساب آمده است .

**آبادی (نقطه روستایی) :** به مجموعه یک یا چند مکان و اراضی به هم پیوسته (اعم از کشاورزی و غیر کشاورزی) گفته می شود که خارج از محدوده شهرها واقع شده و دارای محدوده ثبتي یا عرفی مستقل باشد . اگر آبادی در زمان سرشماری ، محل سکونت خانوار یا خانوارهایی باشد " دارای سکنه " و در غیر این صورت ، " خالی از سکنه " تلقی شده است .

**سرپرست خانوار :** منظور از " سرپرست خانوار " یکی از اعضای خانوار است که در خانوار به این عنوان شناخته می شود در صورتی که اعضای خانوار قادر به تعیین سرپرست خانوار نباشند ، مسن ترین عضو خانوار به عنوان سرپرست خانوار تلقی می شود . در خانوارهای یکنفره ، همان شخص سرپرست خانوار است .

**خویشاوندان درجه یک سرپرست خانوار :** همسر ، فرزند ، پدر ، مادر ، برادر و خواهر سرپرست خانوار ، خویشاوندان درجه یک وی محسوب شده اند .

**مهاجران وارد شده :** آن دسته از اعضای خانوارهای معمولی ساکن و دسته جمعی که شهر یا آبادی محل اقامت خود را در فاصله سالهای ۱۳۶۵ تا ۱۳۷۵ تغییر داده اند ، مهاجر شناخته می شوند . استثنائاً آن دسته از اعضای خانوار که به دلیل تحصیل یا کار در خارج از کشور ، اسارت و مفقودالایر بودن طی ده سال گذشته مدتی دور از خانوار بوده ولی در زمان سرشماری به خانوار مربوط پیوسته اند صرفاً به دلایل فوق مهاجر تلقی نمی شوند .

**میانگین سنی :** متوسط سن افراد یک جامعه است .

**میان سنی :** سنی که جمعیت را از نظر تعداد به دو گروه مساوی تقسیم کند ، میان سنی نامیده می شود .

**میانگین سن ازدواج :** با روش هاینال محاسبه شده است .

سالنامه آماری استان کهگیلویه و بویراحمد-۱۳۸۶ \_\_\_\_\_ ۲- جمعیت

۲-۱- جمعیت و متوسط رشد سالانه

متوسط رشد سالانه (درصد)	جمعیت	سال
	۱۰۳۴۳۹	آبان ۱۳۳۵.....
۴/۵۳		
	۱۶۱۲۱۹	آبان ۱۳۴۵.....
۴/۲۴		
	۲۴۴۳۷۰	آبان ۱۳۵۵.....
۵/۳۶		
	۴۱۱۸۲۸	مهر ۱۳۶۵.....
۳/۸۲		
	۴۹۶۷۳۹	مهر ۱۳۷۰.....
۱/۸۵		
	۵۴۴۳۵۶	آبان ۱۳۷۵.....
۱/۵۴		
	۶۳۴۲۹۹	آبان ۱۳۸۵.....

مأخذ - مرکز آمار ایران.

۲- جمعیت \_\_\_\_\_ سالنامه آماری استان کهگیلویه و بویراحمد-۱۳۸۶

۲-۲- جمعیت برحسب سن

گروه سنی	آبان ۱۳۳۵	آبان ۱۳۴۵	آبان ۱۳۵۵	مهر ۱۳۶۵	مهر ۱۳۷۰	آبان ۱۳۷۵	آبان ۱۳۸۵
جمع.....	۱۰۲۴۳۹	۱۶۱۲۱۹	۲۴۴۲۷۰	۴۱۱۸۲۸	۴۹۶۷۳۹	۵۴۴۲۵۶	۶۲۴۲۹۹
۰ - ۴ ساله .....	-	۳۲۲۳۰	۴۷۶۸۸	۹۱۸۹۵	۹۵۹۰۵	۷۱۱۴۷	۵۶۴۴۳
۵ - ۹ ساله .....	-	۳۲۰۰۰	۴۵۳۹۶	۶۹۴۸۸	۹۲۴۴۶	۹۶۴۳۷	۵۳۱۳۹
۱۰ - ۱۴ ساله .....	-	۱۸۷۷۵	۲۸۶۱۸	۵۲۶۴۹	۶۹۳۸۲	۸۸۹۳۹	۷۴۱۰۳
۱۵ - ۱۹ ساله .....	-	۱۰۲۵۷	۲۳۵۷۹	۴۲۸۰۸	۵۳۱۲۳	۶۴۵۵۸	۹۶۵۱۲
۲۰ - ۲۴ ساله .....	-	۷۷۲۶	۱۷۸۰۴	۳۰۵۹۷	۴۰۰۹۷	۴۴۹۷۲	۸۰۵۳۳
۲۵ - ۲۹ ساله .....	-	۱۱۲۴۰	۱۴۳۰۲	۲۹۰۸۴	۳۰۰۰۴	۳۹۲۳۳	۶۱۴۷۸
۳۰ - ۳۴ ساله .....	-	۱۲۲۷۷	۱۲۵۳۳	۲۲۸۶۸	۲۷۹۷۱	۲۹۱۶۳	۴۸۰۱۷
۳۵ - ۳۹ ساله .....	-	۱۰۰۶۷	۱۱۷۲۴	۱۴۲۶۱	۲۲۲۳۴	۲۸۱۳۹	۳۹۶۶۴
۴۰ - ۴۴ ساله .....	-	۶۹۳۱	۱۲۵۰۵	۱۰۱۲۹	۱۳۲۷۵	۲۱۶۰۷	۲۹۰۵۳
۴۵ - ۴۹ ساله .....	-	۴۲۹۲	۸۹۰۶	۱۰۶۲۱	۹۵۲۳	۱۳۳۵۱	۲۶۹۷۲
۵۰ - ۵۴ ساله .....	-	۴۷۲۵	۷۳۰۵	۱۱۹۹۳	۱۰۸۵۷	۸۷۸۵	۲۰۴۰۳
۵۵ - ۵۹ ساله .....	-	۲۲۳۰	۲۸۳۰	۹۵۱۸	۱۱۵۶۴	۹۴۵۷	۱۲۱۸۵
۶۰ - ۶۴ ساله .....	-	۳۶۱۳	۴۵۴۰	۶۸۵۹	۱۰۱۹۱	۱۱۱۴۱	۸۱۷۶۳
۶۵ - ۶۹ ساله .....	-	۱۴۳۶	۱۷۹۶	۲۷۶۲	۴۵۲۷	۹۰۲۰	۸۸۸۳
۷۰ - ۷۴ ساله .....	-	۱۹۸۴	۲۳۷۷	۲۰۷۷	۱۹۸۹	۳۹۸۱	۸۵۷۹
۷۵ - ۷۹ ساله .....	-	۵۵۷	۸۶۳	۱۳۲۶	۱۱۸۵	۱۷۴۰	۵۸۰۸
۸۰ - ۸۴ ساله .....	-	۵۰۹	۸۹۸	۱۰۱۴	۹۶۵	۱۰۵۱	۲۳۳۶
۸۵ ساله و بیش تر.....	-	۳۷۰	۷۰۶	۱۳۳۰	۱۱۷۹	۱۶۳۲	۶۹۴
نامشخص.....	-	.	.	۵۴۹	۳۲۲	۳	.

مأخذ- اداره کل آمار عمومی.

- مرکز آمار ایران.

سالنامه آماری استان کهگیلویه و بویراحمد-۱۳۸۶ \_\_\_\_\_ ۲- جمعیت

۲-۳- جمعیت بر حسب جنس، سن و وضع سکونت: آبان ۱۳۸۵

ساکن در نقاط شهری			جمع			سن
زن	مرد	مرد و زن	زن	مرد	مرد و زن	
۱۴۷۴۹۱	۱۵۴۷۰۱	۳۰۲۱۹۲	۳۱۳۳۱۶	۳۲۰۹۸۳	۶۳۴۲۹۹	تمامی سنین.....
۱۲۴۶۸	۱۳۰۷۳	۲۵۵۴۱	۲۷۴۸۶	۲۸۹۵۷	۵۶۴۴۳	۴-۰ساله.....
۲۵۸۱	۲۶۸۶	۵۲۶۷	۵۷۶۰	۶۱۰۴	۱۱۸۶۴	کمتر از یکساله.....
۲۵۷۸	۲۶۷۹	۵۲۵۷	۵۶۱۰	۵۸۷۸	۱۱۴۸۱	۱ساله.....
۲۴۱۹	۲۶۰۹	۵۰۲۸	۵۳۷۴	۵۷۸۱	۱۱۱۵۵	۲ساله.....
۲۴۹۴	۲۵۷۳	۵۰۶۷	۵۴۳۵	۵۶۶۶	۱۱۱۰۱	۳ساله.....
۲۳۹۶	۲۵۲۶	۴۹۲۲	۵۳۰۷	۵۵۲۸	۱۰۸۳۵	۴ساله.....
۱۱۹۹۲	۱۲۳۹۵	۲۴۳۸۷	۲۵۹۶۷	۲۷۱۷۲	۵۳۱۳۹	۹-۵ساله.....
۲۴۲۸	۲۵۰۲	۴۹۳۰	۵۲۰۶	۵۵۲۷	۱۰۷۳۳	۵ساله.....
۲۳۵۷	۲۴۰۴	۴۷۶۱	۴۹۴۹	۴۹۷۷	۹۹۲۶	۶ساله.....
۲۳۴۹	۲۴۶۴	۴۸۱۳	۵۱۷۴	۵۳۵۳	۱۰۵۲۷	۷ساله.....
۲۴۳۳	۲۴۰۴	۴۸۳۷	۵۱۸۹	۵۴۴۵	۱۰۶۳۴	۸ساله.....
۲۴۲۵	۲۶۲۱	۵۰۴۶	۵۴۴۹	۵۸۷۰	۱۱۳۱۹	۹ساله.....
۱۶۴۵۵	۱۷۵۳۴	۳۳۹۸۹	۳۶۱۶۷	۳۷۹۳۶	۷۴۱۰۳	۱۴-۱۰ساله.....
۲۶۸۰	۲۸۱۶	۵۴۹۶	۵۹۹۰	۶۲۳۷	۱۲۲۲۷	۱۰ساله.....
۲۸۹۹	۳۰۹۴	۵۹۹۳	۶۴۷۰	۶۷۴۱	۱۳۲۱۱	۱۱ساله.....
۳۳۵۰	۳۵۱۵	۶۸۶۵	۷۴۳۰	۷۷۴۲	۱۵۱۷۲	۱۲ساله.....
۳۵۴۰	۳۸۵۵	۷۳۹۵	۷۹۵۰	۸۴۴۵	۱۶۳۹۵	۱۳ساله.....
۳۹۸۶	۴۲۵۴	۸۲۴۰	۸۳۲۷	۸۷۷۱	۱۷۰۹۸	۱۴ساله.....
۲۲۹۱۶	۲۴۴۲۷	۴۷۳۴۳	۴۷۲۷۲	۴۹۲۴۰	۹۶۵۱۲	۱۹-۱۵ساله.....
۴۴۸۳	۴۶۷۷	۹۱۶۰	۹۳۳۴	۹۴۷۱	۱۸۸۰۵	۱۵ساله.....
۴۶۹۳	۵۱۱۸	۹۸۱۱	۹۶۱۲	۱۰۱۷۴	۱۹۷۸۶	۱۶ساله.....
۴۹۴۴	۵۳۱۴	۱۰۲۵۸	۹۹۳۹	۱۰۵۳۹	۲۰۴۷۸	۱۷ساله.....
۴۵۷۳	۴۹۸۶	۹۵۵۹	۹۷۳۸	۱۰۲۹۰	۲۰۰۲۸	۱۸ساله.....
۴۲۲۳	۴۳۳۲	۸۵۵۵	۸۶۴۹	۸۷۶۶	۱۷۴۱۵	۱۹ساله.....
۲۰۳۰۴	۱۹۸۹۲	۴۰۱۹۶	۴۱۰۹۲	۳۹۴۴۱	۸۰۵۳۳	۲۴-۲۰ساله.....
۴۵۴۴	۴۵۸۵	۹۱۲۹	۹۵۲۶	۹۰۶۳	۱۸۵۸۹	۲۰ساله.....



۲-۳- جمعیت بر حسب جنس، سن و وضع سکونت: آبان ۱۳۸۵ (دنباله)

ساکن در نقاط شهری			جمع			سن
زن	مرد	مرد و زن	زن	مرد	مرد و زن	
۴۳۶۸	۴۲۲۶	۸۵۹۴	۸۵۹۸	۸۲۴۲	۱۶۸۴۰	.....ساله ۲۱
۴۳۰۰	۴۰۵۱	۸۳۵۱	۸۵۲۶	۷۹۰۵	۱۶۴۳۱	.....ساله ۲۲
۳۷۳۱	۳۷۷۰	۷۵۰۱	۷۵۳۸	۷۴۹۱	۱۵۰۲۹	.....ساله ۲۳
۳۳۶۱	۳۲۶۰	۶۶۲۱	۶۹۰۴	۶۷۴۰	۱۳۶۴۴	.....ساله ۲۴
۱۵۲۰۷	۱۴۰۳۳	۲۹۲۴۰	۳۱۴۲۵	۳۰۰۵۳	۶۱۴۷۸	.....ساله ۲۵-۲۹
۳۳۹۵	۳۱۶۲	۶۵۵۷	۷۱۲۶	۶۸۹۶	۱۴۰۲۲	.....ساله ۲۵
۳۰۴۴	۲۷۸۷	۵۸۳۱	۶۲۹۳	۶۰۴۶	۱۲۳۳۹	.....ساله ۲۶
۲۹۹۹	۲۸۰۱	۵۸۰۰	۶۳۲۸	۵۹۸۴	۱۲۳۱۲	.....ساله ۲۷
۳۰۶۱	۲۸۵۲	۵۹۱۳	۶۳۱۲	۶۰۹۵	۱۲۴۰۷	.....ساله ۲۸
۲۷۰۸	۲۴۳۱	۵۱۳۹	۵۳۶۶	۵۰۳۲	۱۰۳۹۸	.....ساله ۲۹
۱۱۸۰۹	۱۱۸۸۵	۲۳۶۹۴	۲۳۸۰۰	۲۴۲۱۷	۴۸۰۱۷	.....ساله ۳۰-۳۴
۲۶۵۶	۲۶۱۳	۵۲۶۹	۵۵۸۳	۵۶۳۶	۱۱۲۱۹	.....ساله ۳۰
۲۴۱۵	۲۳۹۵	۴۸۱۰	۴۷۸۹	۴۹۹۷	۹۷۸۶	.....ساله ۳۱
۲۳۱۸	۲۳۸۳	۴۷۰۱	۴۷۱۸	۴۹۲۲	۹۶۴۰	.....ساله ۳۲
۲۲۸۱	۲۳۷۸	۴۶۵۹	۴۴۷۱	۴۶۳۶	۹۱۰۷	.....ساله ۳۳
۲۱۳۹	۲۱۱۶	۴۲۵۵	۴۲۳۹	۴۰۲۶	۸۲۶۵	.....ساله ۳۴
۱۰۳۶۶	۱۱۲۳۳	۲۱۵۹۸	۱۹۸۰۶	۱۹۸۵۸	۳۹۶۶۴	.....ساله ۳۵-۳۹
۲۳۴۹	۲۴۹۳	۴۸۴۲	۴۷۶۷	۴۸۱۲	۹۵۷۹	.....ساله ۳۵
۲۱۶۴	۲۲۹۷	۴۴۶۱	۴۰۹۳	۴۱۲۱	۸۲۱۴	.....ساله ۳۶
۲۱۷۱	۲۳۶۰	۴۵۳۱	۴۱۳۹	۴۱۴۷	۸۲۸۶	.....ساله ۳۷
۲۰۳۸	۲۲۹۷	۴۳۳۵	۳۸۱۵	۳۸۷۲	۷۶۸۷	.....ساله ۳۸
۱۶۴۴	۱۷۸۵	۳۴۲۹	۲۹۹۲	۲۹۰۶	۵۸۹۸	.....ساله ۳۹
۷۴۵۵	۸۱۵۵	۱۵۶۱۰	۱۴۸۲۸	۱۴۲۲۵	۲۹۰۵۳	.....ساله ۴۰-۴۴
۱۷۲۸	۱۸۵۵	۳۵۸۳	۳۵۷۸	۳۲۷۹	۶۸۵۷	.....ساله ۴۰
۱۴۷۳	۱۶۱۴	۳۰۸۷	۲۸۲۳	۲۷۲۴	۵۵۵۶	.....ساله ۴۱
۱۴۹۴	۱۵۶۷	۳۰۶۱	۲۹۱۳	۲۷۳۶	۵۶۴۹	.....ساله ۴۲
۱۴۶۲	۱۶۷۰	۳۱۳۲	۲۹۲۱	۲۸۷۷	۵۷۹۸	.....ساله ۴۳



۲-۳- جمعیت بر حسب جنس، سن و وضع سکونت: آبان ۱۳۸۵ (دنباله)

ساکن در نقاط شهری			جمع			سن
زن	مرد	مرد و زن	زن	مرد	مرد و زن	
۱۲۹۸	۱۴۴۹	۲۷۴۷	۲۵۸۴	۲۶۰۹	۵۱۹۳	.....ساله ۴۴
۵۹۴۶	۷۳۸۴	۱۳۳۳۰	۱۳۰۸۵	۱۳۸۸۷	۲۶۹۷۲	.....ساله ۴۵-۴۹
۱۴۶۴	۱۶۵۶	۳۱۲۰	۳۳۹۰	۳۱۵۹	۶۵۴۹	.....ساله ۴۵
۱۱۴۴	۱۴۶۱	۲۶۰۵	۲۴۵۴	۲۶۹۱	۵۱۴۵	.....ساله ۴۶
۱۱۷۶	۱۳۸۳	۲۵۵۹	۲۴۷۹	۲۵۹۱	۵۰۷۰	.....ساله ۴۷
۱۲۰۸	۱۶۱۷	۲۸۲۵	۲۶۳۳	۲۹۹۸	۵۶۳۱	.....ساله ۴۸
۹۵۴	۱۲۶۷	۲۲۲۱	۲۱۲۹	۲۴۴۸	۴۵۷۷	.....ساله ۴۹
۴۰۱۹	۵۶۸۰	۹۶۹۹	۹۷۶۲	۱۰۶۴۱	۲۰۴۰۳	.....ساله ۵۰-۵۴
۱۰۶۲	۱۴۹۴	۲۵۵۶	۲۷۵۷	۲۹۶۲	۵۷۱۹	.....ساله ۵۰
۸۲۰	۱۲۳۷	۲۰۵۷	۱۹۳۷	۲۲۶۷	۴۲۰۴	.....ساله ۵۱
۸۲۷	۱۲۰۱	۲۰۲۸	۱۹۴۴	۲۲۰۱	۴۱۴۵	.....ساله ۵۲
۷۰۸	۹۹۵	۱۷۰۳	۱۷۱۴	۱۸۰۳	۳۵۱۷	.....ساله ۵۳
۶۰۲	۷۵۳	۱۳۵۵	۱۴۱۰	۱۴۰۸	۲۸۱۸	.....ساله ۵۴
۲۴۴۸	۲۶۷۵	۵۱۲۳	۶۵۳۷	۵۶۴۸	۱۲۱۸۵	.....ساله ۵۵-۵۹
۷۱۳	۷۸۶	۱۴۹۹	۲۰۶۱	۱۶۵۱	۳۷۱۲	.....ساله ۵۵
۴۴۳	۵۲۲	۹۶۵	۱۱۳۵	۱۰۴۸	۲۱۸۳	.....ساله ۵۶
۴۹۵	۵۴۷	۱۰۴۲	۱۳۲۳	۱۱۲۹	۲۴۵۲	.....ساله ۵۷
۴۲۳	۴۳۷	۸۶۰	۱۰۹۱	۹۴۸	۲۰۳۹	.....ساله ۵۸
۳۷۴	۳۸۳	۷۵۷	۹۲۷	۸۷۲	۱۷۹۹	.....ساله ۵۹
۱۶۴۹	۱۵۵۱	۳۲۰۰	۴۴۴۶	۴۳۱۷	۸۷۶۳	.....ساله ۶۰-۶۴
۵۹۲	۴۰۵	۹۹۷	۱۶۶۵	۱۰۷۷	۲۷۴۲	.....ساله ۶۰
۳۱۳	۲۹۷	۶۱۰	۸۰۰	۷۶۳	۱۵۶۳	.....ساله ۶۱
۲۹۱	۳۱۸	۶۰۹	۷۵۲	۸۵۵	۱۶۰۷	.....ساله ۶۲
۲۵۱	۳۰۵	۵۵۶	۶۷۲	۸۵۰	۱۵۲۲	.....ساله ۶۳
۲۰۲	۲۲۶	۴۲۸	۵۵۷	۷۷۲	۱۳۲۹	.....ساله ۶۴
۱۲۸۵	۱۵۷۷	۲۸۶۲	۳۶۴۰	۵۲۴۳	۸۸۱۳	.....ساله ۶۵-۶۹



۲-۳-جمعیت بر حسب جنس ، سن و وضع سکونت: آبان ۱۳۸۵ (دنباله)

ساکن در نقاط شهری			جمع			سن
زن	مرد	مرد و زن	زن	مرد	مرد و زن	
۴۱۵	۳۶۷	۷۸۲	۱۳۳۵	۱۳۱۹	۲۶۵۴	.....ساله ۶۵
۱۹۳	۲۶۰	۴۵۳	۵۰۹	۸۸۲	۱۳۹۱	.....ساله ۶۶
۲۴۸	۳۳۸	۵۸۶	۶۸۸	۱۰۹۲	۱۷۸۰	.....ساله ۶۷
۲۱۴	۲۹۶	۵۱۰	۵۸۲	۹۳۵	۱۵۱۷	.....ساله ۶۸
۲۱۵	۳۱۶	۵۳۱	۵۲۶	۱۰۱۵	۱۵۴۱	.....ساله ۶۹
۱۳۸۹	۱۴۹۶	۲۸۸۵	۳۶۹۷	۴۸۸۲	۸۵۷۹	.....ساله ۷۰-۷۴
۴۱۳	۳۷۳	۷۸۶	۱۱۶۲	۱۲۴۴	۲۴۰۶	.....ساله ۷۰
۲۳۷	۲۴۰	۴۷۷	۶۳۸	۸۹۴	۱۵۳۲	.....ساله ۷۱
۲۵۳	۲۸۶	۵۳۹	۶۵۵	۹۱۲	۱۵۶۷	.....ساله ۷۲
۲۸۵	۲۸۸	۵۷۳	۶۸۸	۹۳۳	۱۶۲۱	.....ساله ۷۳
۲۰۱	۳۰۹	۵۱۰	۵۵۴	۸۹۹	۱۴۵۳	.....ساله ۷۴
۹۴۷	۱۰۸۰	۲۰۲۷	۲۳۵۵	۳۴۵۳	۵۸۰۸	.....ساله ۷۵-۷۹
۳۴۳	۳۰۰	۶۴۳	۸۵۹	۱۱۲۲	۱۹۸۱	.....ساله ۷۵
۱۸۲	۲۵۱	۴۳۳	۴۵۷	۷۴۵	۱۲۰۲	.....ساله ۷۶
۱۴۴	۲۱۸	۳۶۲	۴۰۸	۶۸۰	۱۰۸۸	.....ساله ۷۷
۱۵۶	۱۷۴	۳۳۰	۳۴۰	۵۲۴	۸۶۴	.....ساله ۷۸
۱۲۲	۱۳۷	۲۵۹	۲۹۱	۳۸۲	۶۷۳	.....ساله ۷۹
۵۱۶	۴۰۰	۹۱۶	۱۱۵۵	۱۱۸۱	۲۳۳۶	.....ساله ۸۰-۸۴
۲۲۴	۱۵۷	۳۸۱	۴۸۷	۴۹۲	۹۷۹	.....ساله ۸۰
۱۰۹	۹۸	۲۰۷	۲۳۴	۲۸۱	۵۱۵	.....ساله ۸۱
۷۳	۵۹	۱۳۲	۱۶۸	۱۸۳	۳۵۱	.....ساله ۸۲
۶۸	۵۵	۱۲۳	۱۵۹	۱۴۰	۲۹۹	.....ساله ۸۳
۴۲	۳۱	۷۳	۱۰۷	۸۵	۱۹۲	.....ساله ۸۴
۱۵۸	۱۱۰	۲۶۸	۳۸۴	۳۱۰	۶۹۴	.....ساله ۸۵-۸۹
۶۸	۴۸	۱۱۶	۱۹۱	۱۶۳	۳۵۴	.....ساله ۸۵
۲۷	۳۱	۵۸	۵۴	۵۹	۱۱۳	.....ساله ۸۶



سالنامه آماری استان کهگیلویه و بویراحمد-۱۳۸۶ \_\_\_\_\_ ۲- جمعیت

۲-۳- جمعیت بر حسب جنس، سن و وضع سکونت: آبان ۱۳۸۵ (دنباله)

سن	جمع			ساکن در نقاط شهری		
	مرد و زن	مرد	زن	مرد و زن	مرد	زن
.....ساله ۸۷	۱۰۰	۳۵	۶۵	۴۸	۱۶	۳۲
.....ساله ۸۸	۶۰	۲۴	۳۶	۲۲	۷	۱۵
.....ساله ۸۹	۶۷	۲۹	۳۸	۲۴	۸	۱۶
.....ساله ۹۰-۹۴	۳۱۶	۱۴۱	۱۷۵	۱۲۲	۵۶	۶۶
.....ساله ۹۰	۱۵۷	۷۳	۸۴	۵۹	۲۵	۳۴
.....ساله ۹۱	۴۳	۲۴	۱۹	۱۸	۱۱	۷
.....ساله ۹۲	۴۷	۱۸	۲۹	۱۷	۸	۹
.....ساله ۹۳	۴۱	۱۳	۲۸	۱۷	۶	۱۱
.....ساله ۹۴	۲۸	۱۳	۱۵	۱۱	۶	۵
.....ساله و بیشتر..	۴۱۸	۱۸۱	۲۳۷	۱۶۲	۶۶	۹۶



۲-۳-جمعیت برحسب جنس، سن و وضع سکونت: آبان ۱۳۸۵ (دنباله)

ساکن در نقاط روستایی			غیر ساکن			سن
مرد و زن	مرد	زن	مرد و زن	مرد	زن	
۳۲۹۸۴۹	۱۶۵۱۳۴	۱۶۴۷۱۵	۲۲۵۸	۱۱۴۸	۱۱۱۰	تمامی سنین.....
۳۰۷۴۳	۱۵۸۰۲	۱۴۹۴۱	۱۵۹	۸۲	۷۷	۴-ساله.....
۶۵۶۲	۳۴۰۳	۳۱۵۹	۳۵	۱۵	۲۰	کمتر از یک ساله
۶۲۰۶	۳۱۸۵	۳۰۲۱	۲۵	۱۴	۱۱	۱ساله.....
۶۰۹۸	۳۱۵۶	۲۹۴۲	۲۹	۱۶	۱۳	۲ساله.....
۶۰۰۱	۳۰۷۶	۲۹۲۳	۳۳	۱۵	۱۸	۳ساله.....
۵۸۷۶	۲۹۸۰	۲۸۹۶	۳۷	۲۲	۱۵	۴ساله.....
۲۸۵۶۸	۱۴۶۸۲	۱۳۸۸۶	۱۸۴	۹۵	۸۹	۹-۵ساله.....
۵۷۵۱	۲۹۹۹	۲۷۵۲	۵۲	۲۶	۲۶	۵ساله.....
۵۱۴۵	۲۵۶۱	۲۵۸۴	۲۰	۱۲	۸	۶ساله.....
۵۶۷۷	۲۸۷۰	۲۸۰۷	۳۷	۱۹	۱۸	۷ساله.....
۵۷۶۱	۳۰۲۲	۲۷۳۹	۳۶	۱۹	۱۷	۸ساله.....
۶۲۳۴	۳۲۳۰	۳۰۰۴	۳۹	۱۹	۲۰	۹ساله.....
۳۹۸۹۰	۲۰۲۸۶	۱۹۶۰۴	۲۲۴	۱۱۶	۱۰۸	۱۴-۱۰ساله.....
۶۶۹۵	۳۴۰۰	۳۲۹۵	۳۶	۲۱	۱۵	۱۰ساله.....
۷۱۸۳	۳۶۳۰	۳۵۵۳	۳۵	۱۷	۱۸	۱۱ساله.....
۸۲۵۹	۴۲۰۴	۴۰۵۵	۴۸	۲۳	۲۵	۱۲ساله.....
۸۹۴۰	۴۵۶۱	۴۳۷۹	۶۰	۲۹	۳۱	۱۳ساله.....
۸۸۱۳	۴۴۹۱	۴۳۲۲	۴۵	۲۶	۱۹	۱۴ساله.....
۴۸۸۵۷	۲۴۶۶۲	۲۴۱۹۵	۳۱۲	۱۵۱	۱۶۱	۱۹-۱۵ساله.....
۹۵۷۷	۴۷۵۹	۴۸۱۸	۶۸	۳۵	۳۳	۱۵ساله.....
۹۹۰۲	۵۰۲۲	۴۸۸۰	۷۳	۳۴	۳۹	۱۶ساله.....
۱۰۱۶۲	۵۱۹۳	۴۹۶۹	۵۸	۳۲	۲۶	۱۷ساله.....
۱۰۴۰۳	۵۲۷۷	۵۱۲۶	۶۶	۲۷	۳۹	۱۸ساله.....
۸۸۱۳	۴۴۱۱	۴۴۰۲	۴۷	۲۳	۲۴	۱۹ساله.....
۴۰۰۵۵	۱۹۴۰۴	۲۰۶۵۱	۲۸۲	۱۴۵	۱۳۷	۲۴-۲۰ساله.....
۹۳۷۵	۴۴۳۵	۴۹۴۰	۸۵	۴۳	۴۲	۲۰ساله.....



سالنامه آماری استان کهگیلویه و بویراحمد-۱۳۸۶ \_\_\_\_\_ ۲- جمعیت

۲-۳- جمعیت برحسب جنس، سن و وضع سکونت: آبان ۱۳۸۵ (دنباله)

غیر ساکن			ساکن در نقاط روستایی			سن
زن	مرد	مرد و زن	زن	مرد	مرد و زن	
۲۸	۲۵	۵۳	۴۲۰۲	۳۹۹۱	۸۱۹۳	.....ساله ۲۱
۱۸	۲۴	۴۲	۴۲۰۸	۳۸۳۰	۸۰۳۸	.....ساله ۲۲
۱۷	۲۳	۴۰	۳۷۹۰	۳۶۹۸	۷۴۸۸	.....ساله ۲۳
۳۲	۳۰	۶۲	۳۵۱۱	۳۴۵۰	۶۹۶۱	.....ساله ۲۴
۱۱۶	۱۱۷	۲۳۳	۱۶۱۰۲	۱۵۹۰۳	۳۲۰۰۵	.....ساله ۲۵-۲۹
۲۵	۱۸	۴۳	۳۷۰۶	۳۷۱۶	۷۴۲۲	.....ساله ۲۵
۲۶	۲۷	۵۳	۳۲۲۳	۳۲۳۲	۶۴۵۵	.....ساله ۲۶
۱۸	۲۰	۳۸	۳۳۱۱	۳۱۶۳	۶۴۷۴	.....ساله ۲۷
۳۲	۳۹	۷۱	۳۲۱۹	۳۲۰۴	۶۴۲۳	.....ساله ۲۸
۱۵	۱۳	۲۸	۲۶۴۳	۲۵۸۸	۵۲۳۱	.....ساله ۲۹
۸۵	۸۷	۱۷۲	۱۱۹۰۶	۱۲۲۴۵	۲۴۱۵۱	.....ساله ۳۰-۳۴
۳۲	۲۹	۶۱	۲۸۹۵	۲۹۹۴	۵۸۸۹	.....ساله ۳۰
۱۱	۱۱	۲۲	۲۳۶۳	۲۵۹۱	۴۹۵۴	.....ساله ۳۱
۱۹	۲۵	۴۴	۲۳۸۱	۲۵۱۴	۴۸۹۵	.....ساله ۳۲
۱۴	۱۱	۲۵	۲۱۷۶	۲۲۴۷	۴۴۲۳	.....ساله ۳۳
۹	۱۱	۲۰	۲۰۹۱	۱۸۹۹	۳۹۹۰	.....ساله ۳۴
۷۲	۶۲	۱۳۴	۹۳۶۸	۸۵۶۴	۱۷۹۳۲	.....ساله ۳۵-۳۹
۳۶	۲۴	۶۰	۲۳۸۲	۲۲۹۵	۴۶۷۷	.....ساله ۳۵
۱۱	۱۲	۲۳	۱۹۱۸	۱۸۱۲	۳۷۳۰	.....ساله ۳۶
۹	۸	۱۷	۱۹۵۹	۱۷۷۹	۳۷۳۸	.....ساله ۳۷
۱۰	۸	۱۸	۱۷۶۷	۱۵۶۷	۳۳۳۴	.....ساله ۳۸
۶	۱۰	۱۶	۱۳۴۲	۱۱۱۱	۲۴۵۳	.....ساله ۳۹
۶۵	۳۴	۹۹	۷۳۰۸	۶۰۳۶	۱۳۳۴۴	.....ساله ۴۰-۴۴
۳۳	۱۱	۴۴	۱۸۱۷	۱۴۱۳	۳۲۳۰	.....ساله ۴۰
۷	۵	۱۲	۱۳۵۲	۱۱۰۵	۲۴۵۷	.....ساله ۴۱
۸	۵	۱۳	۱۴۱۱	۱۱۶۴	۲۵۷۵	.....ساله ۴۲
۶	۶	۱۲	۱۴۵۳	۱۲۰۱	۲۶۵۴	.....ساله ۴۳



۲-۳-جمعیت برحسب جنس ، سن و وضع سکونت : آبان ۱۳۸۵ (دنباله)

غیر ساکن			ساکن در نقاط روستایی			سن
زن	مرد	مرد و زن	زن	مرد	مرد و زن	
۱۱	۷	۱۸	۱۲۷۵	۱۱۵۳	۲۴۲۸	.....ساله ۴۴
۶۹	۶۶	۱۳۵	۷۰۷۰	۶۴۳۷	۱۳۵۰۷	.....ساله ۴۵-۴۹
۱۹	۲۸	۴۷	۱۹۰۷	۱۴۷۵	۳۳۸۲	.....ساله ۴۵
۱۴	۱۲	۲۶	۱۲۹۶	۱۲۱۸	۲۵۱۴	.....ساله ۴۶
۱۰	۸	۱۸	۱۲۹۳	۱۲۰۰	۲۴۹۳	.....ساله ۴۷
۱۹	۱۱	۳۰	۱۴۰۶	۱۳۷۰	۲۷۷۶	.....ساله ۴۸
۷	۷	۱۴	۱۱۶۸	۱۱۷۴	۲۳۴۲	.....ساله ۴۹
۶۴	۵۹	۱۲۳	۵۶۷۹	۴۹۰۲	۱۰۵۸۱	.....ساله ۵۰-۵۴
۲۸	۱۶	۴۴	۱۶۶۷	۱۴۵۲	۳۱۱۹	.....ساله ۵۰
۷	۱۱	۱۸	۱۱۱۰	۱۰۱۹	۲۱۲۹	.....ساله ۵۱
۱۳	۱۱	۲۴	۱۱۰۴	۹۸۹	۲۰۹۳	.....ساله ۵۲
۱۱	۱۰	۲۱	۹۹۵	۷۹۸	۱۷۹۳	.....ساله ۵۳
۵	۱۱	۱۶	۸۰۳	۶۴۴	۱۴۴۷	.....ساله ۵۴
۳۱	۳۴	۶۵	۴۰۵۸	۲۹۳۹	۶۹۹۷	.....ساله ۵۵-۵۹
۱۷	۱۲	۲۹	۱۳۳۱	۸۵۳	۲۱۸۴	.....ساله ۵۵
۳	۴	۷	۶۸۹	۵۲۲	۱۲۱۱	.....ساله ۵۶
۵	۶	۱۱	۸۲۳	۵۷۶	۱۳۹۹	.....ساله ۵۷
۴	۹	۱۳	۶۶۴	۵۰۲	۱۱۶۶	.....ساله ۵۸
۲	۳	۵	۵۵۱	۴۸۶	۱۰۳۷	.....ساله ۵۹
۱۴	۳۱	۴۵	۲۷۸۳	۲۷۳۵	۵۵۱۸	.....ساله ۶۰-۶۴
۸	۱۷	۲۵	۱۰۶۵	۶۵۵	۱۷۲۰	.....ساله ۶۰
۰	۲	۲	۴۸۷	۴۶۴	۹۵۱	.....ساله ۶۱
۴	۶	۱۰	۴۵۷	۵۳۱	۹۸۸	.....ساله ۶۲
۲	۵	۷	۴۱۹	۵۴۰	۹۵۹	.....ساله ۶۳
۰	۱	۱	۳۵۵	۵۴۵	۹۰۰	.....ساله ۶۴
۶	۳۰	۳۶	۲۳۴۹	۳۶۳۶	۵۹۸۵	.....ساله ۶۵-۶۹



سالنامه آماری استان کهگیلویه و بویراحمد-۱۳۸۶ \_\_\_\_\_ ۲- جمعیت

۲-۳- جمعیت برحسب جنس، سن و وضع سکونت: آبان ۱۳۸۵ (دنباله)

غیر ساکن			ساکن در نقاط روستایی			سن
زن	مرد	مرد و زن	زن	مرد	مرد و زن	
۳	۱۶	۱۹	۹۱۷	۹۳۶	۱۸۵۳	.....ساله ۶۵
۰	۱	۱	۳۱۶	۶۲۱	۹۳۷	.....ساله ۶۶
۱	۴	۵	۴۳۹	۷۵۰	۱۱۸۹	.....ساله ۶۷
۲	۷	۹	۳۶۶	۶۳۲	۹۹۸	.....ساله ۶۸
۰	۲	۲	۳۱۱	۶۹۷	۱۰۰۸	.....ساله ۶۹
۹	۲۸	۳۷	۲۲۹۹	۳۳۵۸	۵۶۵۷	.....ساله ۷۰-۷۴
۵	۱۳	۱۸	۷۴۴	۸۵۸	۱۶۰۲	.....ساله ۷۰
۰	۳	۳	۴۰۱	۶۵۱	۱۰۵۲	.....ساله ۷۱
۱	۲	۳	۴۰۱	۶۲۴	۱۰۲۵	.....ساله ۷۲
۲	۷	۹	۴۰۱	۶۳۸	۱۰۳۹	.....ساله ۷۳
۱	۳	۴	۳۵۲	۵۸۷	۹۳۹	.....ساله ۷۴
۵	۵	۱۰	۱۴۰۳	۲۳۶۸	۳۷۷۱	.....ساله ۷۵-۷۹
۳	۳	۶	۵۱۳	۸۱۹	۱۳۳۲	.....ساله ۷۵
۰	۰	۰	۲۷۵	۴۹۴	۷۶۹	.....ساله ۷۶
۰	۰	۰	۲۶۴	۴۶۲	۷۲۶	.....ساله ۷۷
۱	۱	۲	۱۸۳	۳۴۹	۵۳۲	.....ساله ۷۸
۱	۱	۲	۱۶۸	۲۴۴	۴۱۲	.....ساله ۷۹
۱	۴	۵	۶۳۸	۷۷۷	۱۴۱۵	.....ساله ۸۰-۸۴
۱	۴	۵	۲۶۲	۳۳۱	۵۹۳	.....ساله ۸۰
۰	۰	۰	۱۲۵	۱۸۳	۳۰۸	.....ساله ۸۱
۰	۰	۰	۹۵	۱۲۴	۲۱۹	.....ساله ۸۲
۰	۰	۰	۹۱	۸۵	۱۷۶	.....ساله ۸۳
۰	۰	۰	۶۵	۵۴	۱۱۹	.....ساله ۸۴
۱	۱	۲	۲۲۵	۱۹۹	۴۲۴	.....ساله ۸۵-۸۹
۱	۱	۲	۱۲۲	۱۱۴	۲۳۶	.....ساله ۸۵
۰	۰	۰	۲۷	۲۸	۵۵	.....ساله ۸۶



۲- جمعیت \_\_\_\_\_ سالنامه آماری استان کهگیلویه و بویراحمد-۱۳۸۶

۲-۳- جمعیت بر حسب جنس ، سن و وضع سکونت : آبان ۱۳۸۵ (دنباله)

سن	ساکن در نقاط روستایی			غیر ساکن		
	مرد و زن	مرد	زن	مرد و زن	مرد	زن
.....ساله ۸۷	۵۲	۱۹	۳۳	.	.	.
.....ساله ۸۸	۳۸	۱۷	۲۱	.	.	.
.....ساله ۸۹	۴۳	۲۱	۲۲	.	.	.
.....ساله ۹۰-۹۴	۱۹۴	۸۵	۱۰۹	.	.	.
.....ساله ۹۰	۹۸	۴۸	۵۰	.	.	.
.....ساله ۹۱	۲۵	۱۳	۱۲	.	.	.
.....ساله ۹۲	۳۰	۱۰	۲۰	.	.	.
.....ساله ۹۳	۲۴	۷	۱۷	.	.	.
.....ساله ۹۴	۱۷	۷	۱۰	.	.	.
.....ساله و بیشتر..	۲۵۵	۱۱۴	۱۴۱	۱	۱	.

ماخذ- مرکز آمار ایران.

۲-۴- جمعیت ساکن برحسب محل تولد، جنس و سن: آبان ۱۳۸۵

اظہار نشده	ساکن در نقاط شهری				جمع	جمع	جنس و سن
	متولد جای دیگر			متولد در شهر محل اقامت			
	خارج از کشور	آبادی	شهر				
۳۱۸۲	۱۶۲۱	۱۰۸۳۶۰	۴۱۴۱۶	۱۴۷۶۱۳	۳۰۲۱۹۲	۶۳۲۰۴۱	<b>مرد و زن.....</b>
۶۹	۲۷	۱۰۳۷	۱۰۳۷	۲۳۳۷۱	۲۵۵۴۱	۵۶۲۸۴	.....۴-ساله.....
۴۹	۸۳	۳۰۳۶	۱۶۴۹	۱۹۵۷۰	۲۴۴۸۷	۵۲۹۵۵	.....۹-۵ ساله.....
۲۵۵	۱۵۷	۸۳۲۷	۳۰۸۵	۲۲۱۶۵	۳۳۹۸۹	۷۳۸۷۹	.....۱۴-۱۰ساله.....
۴۷۴	۲۱۱	۱۵۰۶۵	۵۵۱۶	۲۶۰۷۷	۴۷۳۴۳	۹۶۲۰۰	.....۱۹-۱۵ساله.....
۳۸۵	۲۶۲	۱۲۹۴۸	۸۶۲۴	۱۷۹۷۷	۴۰۱۹۶	۸۰۲۵۱	.....۲۴-۲۰ساله.....
۲۹۴	۲۶۷	۱۲۶۹۹	۴۹۳۳	۱۱۰۴۷	۲۹۲۴۰	۶۱۲۴۵	.....۲۹-۲۵ساله.....
۳۲۶	۱۴۴	۱۲۶۹۸	۳۶۸۶	۶۸۴۰	۲۳۶۹۴	۴۷۸۴۵	.....۳۴-۳۰ساله.....
۳۳۲	۱۳۶	۱۱۹۳۴	۳۳۴۷	۵۸۴۹	۲۱۵۹۸	۳۹۵۳۰	.....۳۹-۳۵ساله.....
۲۳۵	۱۱۳	۸۵۱۴	۲۵۹۷	۴۱۵۱	۱۵۶۱۰	۲۸۹۵۴	.....۴۴-۴۰ساله.....
۲۲۵	۸۷	۷۳۲۱	۲۳۲۶	۳۳۷۱	۱۳۳۳۰	۲۶۸۳۷	.....۴۹-۴۵ساله.....
۱۹۹	۴۷	۵۰۴۰	۱۹۰۴	۲۵۰۹	۹۶۹۹	۲۰۲۸۰	.....۵۴-۵۰ساله.....
۹۱	۲۹	۲۶۰۸	۹۷۶	۱۴۱۹	۵۱۲۳	۱۲۱۲۰	.....۵۹-۵۵ساله.....
۶۱	۲۲	۱۶۷۲	۵۱۴	۹۳۱	۳۲۰۰	۸۷۱۸	.....۶۴-۶۰ساله.....
۶۲	۱۳	۱۵۵۹	۴۴۴	۷۸۴	۲۸۶۲	۸۸۴۷	.....۶۹-۶۵ساله.....



۲-جمعیت \_\_\_\_\_ سالنامه آماری استان کهگیلویه و بویراحمد-۱۳۸۶

۲-۴- جمعیت ساکن برحسب محل تولد، جنس و سن: آبان ۱۳۸۵ (دنباله)

اظهار نشده	ساکن در نقاط شهری			متولد در شهر محل اقامت	جمع	جمع	جنس و سن
	متولد جای دیگر						
	خارج از کشور	آبادی	شهر				
۵۸	۷	۱۷۳۸	۳۵۶	۷۲۶	۲۸۸۵	۸۵۴۲	.....۷۰-ساله
۶۷	۱۶	۲۱۶۴	۴۲۲	۸۲۶	۳۴۹۵	۹۵۵۴	.....۷۵ساله و بیش تر..
۲۰۵۹	۱۰۳۵	۵۵۰۷۶	۲۰۹۳۸	۷۵۵۹۳	۱۵۴۷۰۱	۳۱۹۸۳۵	<b>مرد</b> .....
۳۴	۱۶	۵۴۵	۵۵۱	۱۱۹۲۷	۱۳۰۷۳	۲۸۸۷۵	.....۰-ساله
۲۴	۴۰	۱۵۵۱	۸۵۸	۹۹۲۲	۱۲۳۹۵	۲۷۰۷۷	.....۵-۹ ساله
۱۱۹	۸۲	۴۳۸۳	۱۶۲۴	۱۱۳۲۶	۱۷۵۳۴	۳۷۸۲۰	.....۱۰-۱۴ساله
۲۲۷	۱۴۲	۷۸۸۲	۲۹۴۲	۱۳۲۳۴	۲۴۴۲۷	۴۹۰۸۹	.....۱۵-۱۹ساله
۲۰۲	۱۹۲	۶۰۷۱	۴۵۵۸	۸۸۶۹	۱۹۸۹۲	۳۹۳۹۶	.....۲۰-۲۴ساله
۱۹۹	۱۸۳	۵۷۹۹	۲۱۷۰	۵۶۸۲	۱۴۰۳۳	۲۹۹۳۶	.....۲۵-۲۹ساله
۲۵۱	۹۵	۶۲۲۷	۱۷۱۵	۳۵۹۷	۱۱۸۸۵	۲۴۱۳۰	.....۳۰-۳۴ساله
۲۵۲	۸۵	۶۱۷۰	۱۶۰۱	۳۱۲۴	۱۱۲۳۲	۱۹۷۹۶	.....۳۵-۳۹ساله
۱۸۸	۶۴	۴۵۳۲	۱۲۲۱	۲۱۵۰	۸۱۵۵	۱۴۱۹۱	.....۴۰-۴۴ساله
۱۷۳	۶۰	۴۱۷۳	۱۱۳۶	۱۸۴۲	۷۳۸۴	۱۳۸۲۱	.....۴۵-۴۹ساله
۱۶۱	۲۹	۲۹۸۳	۱۰۹۷	۱۴۱۰	۵۶۸۰	۱۰۵۸۲	.....۵۰-۵۴ساله
۶۲	۲۲	۱۲۷۲	۵۷۷	۷۴۲	۲۶۷۵	۵۶۱۴	.....۵۵-۵۹ساله
۴۰	۱۳	۷۷۰	۲۵۴	۴۷۴	۱۵۵۱	۴۲۸۶	.....۶۰-۶۴ساله
۴۸	۳	۸۴۴	۲۳۱	۴۵۱	۱۵۷۷	۵۲۱۳	.....۶۵-۶۹ساله
۳۵	۳	۸۵۵	۱۸۸	۴۱۵	۱۴۹۶	۴۸۵۴	.....۷۰-۷۴ساله
۴۴	۶	۱۰۱۹	۲۱۵	۴۲۸	۱۷۱۲	۵۲۵۵	.....۷۵ساله و بیش تر..
۱۱۲۳	۵۸۶	۵۳۲۸۴	۲۰۴۷۸	۷۲۰۲۰	۱۴۷۴۹۱	۳۱۲۲۰۶	<b>زن</b> .....
۲۵	۱۱	۴۹۲	۴۸۶	۱۱۴۴۴	۱۲۴۶۸	۲۷۴۰۹	.....۰-۴ساله
۲۵	۴۳	۱۴۸۵	۷۹۱	۹۶۴۸	۱۱۹۹۲	۲۵۸۷۸	.....۵-۹ ساله
۱۳۶	۷۵	۳۹۴۴	۱۴۶۱	۱۰۸۳۹	۱۶۴۵۵	۳۶۰۵۹	.....۱۰-۱۴ساله
۲۴۷	۶۹	۷۱۸۳	۲۵۷۴	۱۲۸۴۳	۲۲۹۱۶	۴۷۱۱۱	.....۱۵-۱۹ساله
۱۸۳	۷۰	۶۸۱۷۷	۴۰۶۶	۹۱۰۸	۲۰۳۰۴	۴۰۹۵۵	.....۲۰-۲۴ساله



سالنامه آماری استان کهگیلویه و بویراحمد-۱۳۸۶ \_\_\_\_\_ ۲- جمعیت

۲-۴- جمعیت ساکن برحسب محل تولد، جنس و سن: آبان ۱۳۸۵ (دنباله)

اظہار نشده	ساکن در نقاط شهری				جمع	جمع	جنس و سن
	متولد جای دیگر			متولد در شهر محل اقامت			
	خارج از کشور	آبادی	شهر				
۹۵	۸۴	۶۹۰۰	۲۷۶۳	۵۳۶۵	۱۵۲۰۷	۳۱۳۰۹	.....۲۵-ساله
۷۵	۴۹	۶۴۷۱	۱۹۷۱	۳۲۴۳	۱۱۸۰۹	۲۳۷۱۵	.....۳۰-ساله
۸۰	۵۱	۵۷۶۴	۱۷۴۶	۲۷۲۵	۱۰۳۶۶	۱۹۷۳۴	.....۳۵-ساله
۴۷	۴۹	۳۹۸۲	۱۳۷۶	۲۰۰۱	۷۴۵۵	۱۴۷۶۳	.....۴۰-ساله
۵۲	۲۷	۳۱۴۸	۱۱۹۰	۱۵۲۹	۵۹۴۶	۱۳۰۱۶	.....۴۵-ساله
۳۸	۱۸	۲۰۵۷	۸۰۷	۱۰۹۹	۴۰۱۹	۹۶۹۸	.....۵۰-ساله
۲۹	۷	۱۳۳۶	۳۹۹	۶۷۷	۲۴۴۸	۶۵۰۶	.....۵۵-ساله
۲۱	۹	۹۰۲	۲۶۰	۴۵۷	۱۶۴۹	۴۴۳۲	.....۶۰-ساله
۱۴	۱۰	۷۱۵	۲۱۳	۳۳۳	۱۲۸۵	۳۶۳۴	.....۶۵-ساله
۲۳	۴	۸۸۳	۱۶۸	۳۱۱	۱۳۸۹	۳۶۸۸	.....۷۰-ساله
۲۳	۱۰	۱۱۴۵	۲۰۷	۳۹۸	۱۷۸۳	۴۲۹۹	.....۷۵ ساله و بیش تر..



۲- جمعیت \_\_\_\_\_ سالنامه آماری استان کهگیلویه و بویراحمد-۱۳۸۶

۲-۴- جمعیت ساکن برحسب محل تولد، جنس و سن: آبان ۱۳۸۵ (دنباله)

ساکن در نقاط روستایی					جمع	جنس و سن
اظہار نشده	متولد جای دیگر			متولد در شهر محل اقامت		
	خارج از کشور	آبادی	شهر			
۲۶۶۵	۲۸۶	۶۸۷۵۶	۱۲۶۳۶	۲۴۵۵۰۶	۳۲۹۸۴۹	<b>مرد و زن</b> .....
۶۵	۱	۱۱۳۵	۸۰۰	۲۸۷۴۲	۳۰۷۴۳	.....۴-ساله.....
۵۰	۶	۲۲۱۵	۱۰۵۱	۲۵۲۴۶	۲۸۵۶۸	.....۹-۵ ساله.....
۲۶۸	۱۵	۴۹۲۷	۱۸۱۳	۳۲۸۶۷	۳۹۸۹۰	.....۱۴-۱۰ساله.....
۴۳۰	۳۸	۷۵۱۸	۱۹۳۱	۳۸۹۴۰	۴۸۸۵۷	.....۱۹-۱۵ساله.....
۳۰۰	۹۱	۷۸۷۶	۲۰۰۰	۲۹۷۸۸	۴۰۰۵۵	.....۲۴-۲۰ساله.....
۲۶۱	۴۵	۸۴۰۶	۱۴۷۸	۲۱۸۱۵	۳۲۰۰۵	.....۲۹-۲۵ساله.....
۲۴۰	۳۵	۷۷۵۵	۱۰۲۸	۱۵۰۹۳	۲۴۱۵۱	.....۳۴-۳۰ساله.....
۲۰۱	۱۶	۶۲۶۵	۷۳۱	۱۰۷۱۹	۱۷۹۳۲	.....۳۹-۳۵ساله.....
۱۵۸	۱۵	۴۶۶۷	۴۴۲	۸۰۶۲	۱۳۳۴۴	.....۴۴-۴۰ساله.....
۱۵۹	۱۱	۴۶۶۹	۳۶۲	۸۳۰۶	۱۳۵۰۷	.....۴۹-۴۵ساله.....
۱۳۵	۵	۳۵۷۲	۲۷۳	۶۵۹۶	۱۰۵۸۱	.....۵۴-۵۰ساله.....
۸۹	۱	۲۲۴۱	۲۰۷	۴۴۵۹	۶۹۹۷	.....۵۹-۵۵ساله.....
۷۳	۴	۱۷۱۷	۱۳۶	۳۵۸۸	۵۵۱۸	.....۶۴-۶۰ساله.....
۸۲	۲	۱۸۵۸	۱۱۹	۳۹۲۴	۵۹۸۵	.....۶۹-۶۵ساله.....



۲-۴- جمعیت ساکن برحسب محل تولد، جنس و سن: آبان ۱۳۸۵ (دنباله)

ساکن در نقاط روستایی						جنس و سن
اظہار نشده	متولد جای دیگر			متولد در شهر محل اقامت	جمع	
	خارج از کشور	آبادی	شهر			
۶۸	۱	۱۸۵۳	۱۱۶	۳۶۱۹	۵۶۵۷	.....۷۴-۷۰ساله.....
۸۶		۲۰۸۲	۱۴۹	۳۷۴۲	۶۰۵۹	.....۷۵ساله و بیش تر..
۱۶۲۲	۲۴۴	۲۹۵۲۹	۵۹۶۰	۱۲۷۷۷۹	۱۶۵۱۳۴	<b>مرد</b> .....
۳۰	۱	۵۷۰	۴۱۰	۱۴۷۹۱	۱۵۸۰۲	.....۴-۰ساله.....
۲۴	۳	۱۱۶۷	۵۲۸	۱۲۹۶۰	۱۴۶۸۲	.....۹-۵ ساله .....
۱۵۸	۸	۲۶۲۰	۹۴۲	۱۶۵۵۸	۲۰۲۸۶	.....۱۴-۱۰ساله.....
۲۷۱	۳۶	۳۵۲۹	۹۴۶	۱۹۸۸۰	۲۴۶۶۲	.....۱۹-۱۵ساله.....
۱۶۸	۸۷	۳۱۲۱	۸۹۸	۱۵۱۳۰	۱۹۴۰۴	.....۲۴-۲۰ساله.....
۱۶۳	۳۶	۳۱۵۱	۵۸۹	۱۱۹۶۴	۱۵۹۰۳	.....۲۹-۲۵ساله.....
۱۴۸	۲۹	۳۱۹۵	۴۷۳	۸۴۰۰	۱۲۲۴۵	.....۳۴-۳۰ساله.....
۱۱۹	۱۲	۲۵۳۲	۳۳۷	۵۵۶۴	۸۵۶۴	.....۳۹-۳۵ساله.....
۱۰۵	۱۲	۱۷۵۷	۱۸۷	۳۹۷۵	۶۰۳۶	.....۴۴-۴۰ساله.....
۱۰۴	۱۰	۱۸۹۲	۱۷۲	۴۲۵۹	۶۴۳۷	.....۴۹-۴۵ساله.....
۹۴	۴	۱۴۲۲	۱۲۲	۳۲۶۰	۴۹۰۲	.....۵۴-۵۰ساله.....
۳۸	۱	۸۱۳	۷۳	۲۰۱۴	۲۹۳۹	.....۵۹-۵۵ساله.....
۴۲	۳	۷۲۲	۶۸	۱۹۰۰	۲۷۳۵	.....۶۴-۶۰ساله.....
۴۹	۲	۹۷۸	۷۰	۲۵۳۷	۳۶۳۶	.....۶۹-۶۵ساله.....
۴۳		۹۹۷	۶۲	۲۲۵۶	۳۳۵۸	.....۷۴-۷۰ساله.....
۶۶		۱۰۶۳	۸۳	۲۳۳۱	۳۵۴۳	.....۷۵ساله و بیش تر..
۱۰۴۳	۴۲	۳۹۲۲۷	۶۶۷۶	۱۱۷۷۲۷	۱۶۴۷۱۵	<b>زن</b> .....
۳۵		۵۶۵	۳۹۰	۱۳۹۵۱	۱۴۹۴۱	.....۴-۰ساله.....
۲۶	۳	۱۰۴۸	۵۲۳	۱۲۲۸۶	۱۳۸۸۶	.....۹-۵ ساله .....
۱۱۰	۷	۲۳۰۷	۸۷۱	۱۶۳۰۹	۱۹۶۰۴	.....۱۴-۱۰ساله.....
۱۵۹	۲	۳۹۸۹	۹۸۵	۱۹۰۶۰	۲۴۱۹۵	.....۱۹-۱۵ساله.....



۲- جمعیت \_\_\_\_\_ سالنامه آماری استان کهگیلویه و بویراحمد-۱۳۸۶

۲-۴- جمعیت ساکن برحسب محل تولد، جنس و سن: آبان ۱۳۸۵ (دنباله)

ساکن در نقاط روستایی					جمع	جنس و سن
اظہار نشده	متولد جای دیگر			متولد در شهر محل اقامت		
	خارج از کشور	آبادی	شهر			
۱۳۲	۴	۴۷۵۵	۱۱۰۲	۱۴۶۵۸	۲۰۶۵۱	.....۲۰-۲۴ساله
۹۸	۹	۵۲۵۵	۸۸۹	۹۸۵۱	۱۶۱۰۲	.....۲۵-۲۹ساله
۹۲	۶	۴۵۶۰	۵۵۵	۶۶۹۳	۱۱۹۰۶	.....۳۰-۳۴ساله
۸۲	۴	۳۷۳۳	۳۹۴	۵۱۵۵	۹۳۶۸	.....۳۵-۳۹ساله
۵۳	۳	۲۹۱۰	۲۵۵	۴۰۸۷	۷۳۰۸	.....۴۰-۴۴ساله
۵۵	۱	۲۷۷۷	۱۹۰	۴۰۴۷	۷۰۷۰	.....۴۵-۴۹ساله
۴۱	۱	۲۱۵۰	۱۵۱	۳۳۳۶	۵۶۷۹	.....۵۰-۵۴ساله
۵۱		۱۴۲۸	۱۳۴	۲۴۴۵	۴۰۵۸	.....۵۵-۵۹ساله
۳۱	۱	۹۹۵	۶۸	۱۶۸۸	۲۷۸۳	.....۶۰-۶۴ساله
۳۳		۸۸۰	۴۹	۱۳۸۷	۲۳۴۹	.....۶۵-۶۹ساله
۲۵	۱	۸۵۶	۵۴	۱۳۶۳	۲۲۹۹	.....۷۰-۷۴ساله
۲۰		۱۰۱۹	۶۶	۱۴۱۱	۲۵۱۶	.....۷۵ساله و بیش تر..

ماخذ- مرکز آمار ایران.

۲-۵- جمعیت برحسب جنس و گروه عمده سنی: آبان ۱۳۸۵

زن	مرد	مرد و زن	گروه عمده سنی
۳۱۳۳۱۶	۳۲۰۹۸۳	۶۳۴۲۹۹	جمع.....
۵۷۶۰	۶۱۰۴	۱۱۸۶۴	اطفال (کمتر از یکسال).....
۲۶۹۳۲	۲۸۳۸۰	۵۵۳۱۲	نوباوگان (۵-۱ساله).....
۲۶۷۵۱	۲۷۸۸۲	۵۴۶۳۳	کودکان (۱۰-۶ساله).....
۳۰۱۷۷	۳۱۶۹۹	۶۱۸۷۶	نوجوانان (۱۴-۱۱ساله).....
۸۸۳۶۴	۸۸۶۸۱	۱۷۷۰۴۵	جوانان (۲۴-۱۵ساله).....
۱۲۳۶۸۹	۱۲۲۸۴۶	۲۴۶۵۳۵	میانسالان (۶۴-۲۵ساله).....
۱۱۶۴۳	۱۵۳۹۱	۲۷۰۳۴	بزرگسالان (۶۵ساله و بیشتر).....

ماخذ- مرکز آمار ایران.\*

۲-۶- خانوار و جمعیت بر حسب جنس در نقاط شهری و روستایی

جمعیت ( نفر )			تعداد خانوار	شرح
زن	مرد	مرد وزن		
-	-	۱۰۳۴۳۹	-	کل استان .....
-	-	-	-	آبان ۱۳۳۵ .....
۷۷۳۶۴	۸۳۸۵۵	۱۶۱۲۱۹	۳۱۱۲۸	آبان ۱۳۴۵ .....
۱۱۸۳۵۱	۱۲۶۰۱۹	۲۴۴۳۷۰	۴۵۰۹۹	آبان ۱۳۵۵ .....
۱۹۹۲۹۹	۲۱۲۵۲۹	۴۱۱۸۲۸	۷۱۳۰۳	مهر ۱۳۶۵ (۱) .....
۲۴۰۴۳۷	۲۵۶۳۰۲	۴۹۶۷۳۹	۷۹۸۳۵	مهر ۱۳۷۰ (۱) .....
۲۶۸۵۲۸	۲۷۵۸۲۸	۵۴۴۳۵۶	۹۳۰۸۴	آبان ۱۳۷۵ (۱) .....
۳۱۳۳۱۶	۳۲۰۹۸۳	۶۳۴۲۹۹	۱۲۶۵۱۴	آبان ۱۳۸۵ (۱) .....
-	-	-	-	نقاط شهری .....
-	-	-	-	آبان ۱۳۳۵ .....
۷۳۹۰	۷۹۶۹	۱۵۳۵۹	۲۸۵۳	آبان ۱۳۴۵ .....
۱۴۰۴۷	۱۶۸۲۰	۳۰۸۶۷	۵۸۷۷	آبان ۱۳۵۵ .....
۵۲۴۶۴	۵۸۸۴۴	۱۱۱۳۰۸	۱۹۸۹۵	مهر ۱۳۶۵ .....
۷۳۲۶۲	۷۷۸۸۳	۱۵۱۱۴۵	۲۵۷۱۰	مهر ۱۳۷۰ .....
۱۰۳۵۴۷	۱۱۰۰۱۶	۲۱۳۵۶۳	۳۶۸۵۵	آبان ۱۳۷۵ .....
۱۴۷۴۹۱	۱۵۴۷۰۱	۳۰۲۱۹۲	۶۰۸۸۳	آبان ۱۳۸۵ .....
-	-	۱۰۳۴۳۹	-	نقاط روستایی .....
-	-	-	-	آبان ۱۳۳۵ (۲) .....
۶۹۹۷۴	۷۵۸۸۶	۱۴۵۸۶۰	۲۸۱۲۷۵	آبان ۱۳۴۵ .....
۱۰۴۳۰۴	۱۰۹۱۹۹	۲۱۳۵۰۳	۳۹۲۲۲	آبان ۱۳۵۵ .....
۱۴۳۹۶۶	۱۵۰۸۲۲	۲۹۴۷۸۸	۵۰۴۵۶	مهر ۱۳۶۵ .....
۱۵۷۴۲۲	۱۶۷۹۹۷	۳۲۵۴۱۹	۵۱۱۰۴	مهر ۱۳۷۰ .....
۱۶۳۴۰۲	۱۶۴۲۸۳	۳۲۷۶۸۵	۵۵۶۳۱	آبان ۱۳۷۵ .....
۱۶۴۷۱۵	۱۶۵۱۳۴	۳۲۹۸۴۹	۶۵۶۳۱	آبان ۱۳۸۵ .....

- در سال ۱۳۳۵ اطلاعات خانوار وجود نداشته و همچنین در این سال جمعیت غیر ساکن و شهری استان نقاط شهری و روستایی بر حسب جنس موجود نمی باشد .

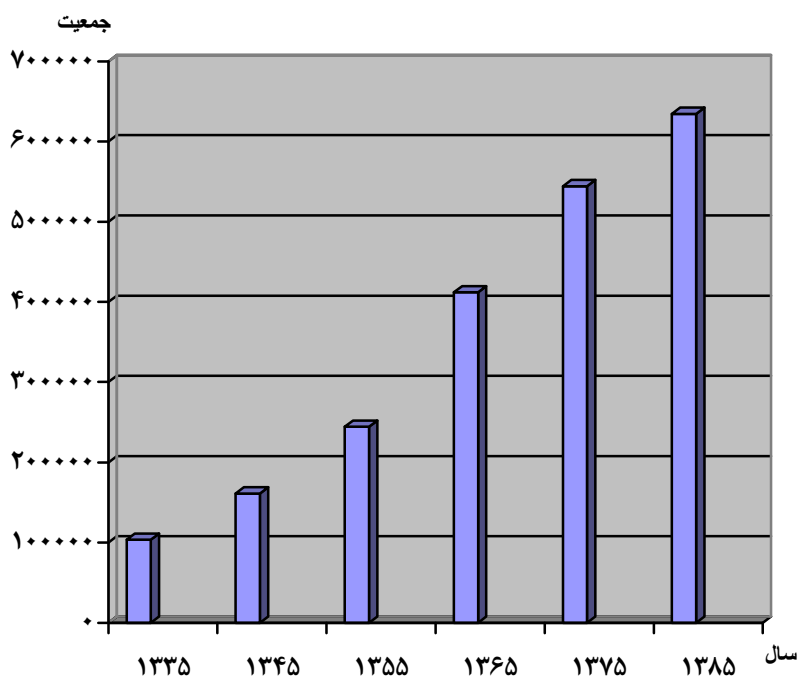
(۱) مغایرت سرجمع کل استان با جمع نقاط شهری و روستایی برای سال های ۱۳۶۵، ۱۳۷۰، ۱۳۷۵ و ۱۳۸۵ به علت منظور کردن خانوار و جمعیت غیر ساکن در خانوار و جمعیت کل استان است.

(۲) آمار خانوار و جمعیت غیر ساکن جزو آمار نقاط روستایی منظور شده است.

مأخذ- اداره کل آمار عمومی .

- مرکز آمار ایران .

نمودار ۱-۲- جمعیت استان طی سال های ۱۳۳۵-۱۳۸۵



مینا جدول ۲-۵

۲- جمعیت \_\_\_\_\_ سالنامه آماری استان کهگیلویه و بویراحمد-۱۳۸۶

۲-۷- خانوار و جمعیت شهرستان ها بر حسب ساکن و غیر ساکن: آبان ۱۳۸۵

ساکن در نقاط شهری		جمع		شهرستان
جمعیت	خانوار	جمعیت	خانوار	
۳۰۲۱۹۲	...	۶۳۴۲۹۹	...	کل استان.....
۱۰۳۸۲۶	...	۲۱۷۷۴۱	...	بویراحمد.....
۸۶۷۵۳	...	۱۹۱۸۲۳	...	کهگیلویه.....
۹۲۲۰۵	...	۱۳۶۰۶۴	...	گچساران.....
۶۸۱۴	...	۵۳۰۳۴	...	دنا.....
۱۲۵۹۴	...	۳۵۶۳۷	...	بهمنی.....

غیر ساکن		ساکن در نقاط روستایی		شهرستان
جمعیت	خانوار	جمعیت	خانوار	
۲۲۵۸	...	۳۲۹۸۴۹	...	کل استان.....
۲۲	...	۱۱۳۸۹۳	...	بویراحمد.....
۴۸	...	۱۰۵۰۲۲	...	کهگیلویه.....
۲۰۸۹	...	۴۱۷۷۰	...	گچساران.....
۳	...	۴۶۲۱۷	...	دنا.....
۹۶	...	۲۲۹۴۷	...	بهمنی.....

ماخذ\_مرکز آمار ایران.

۲-۸- جمعیت شهرهای استان

تراکم جمعیت آبان ۱۳۸۵ (نفر در هکتار)	جمعیت					شهر
	آبان ۱۳۸۵	آبان ۱۳۷۵	مهر ۱۳۷۰	مهر ۱۳۶۵	آبان ۱۳۵۵	
۴۱	۶۳۴۲۹۹	۲۱۳۵۶۳	۱۵۱۱۴۵	۱۱۱۳۰۸	۳۰۸۶۷	کل استان...
...	۱۰۰۵۴۴	۶۹۱۳۳	-	۲۹۹۹۱	۴۵۲۴	ياسوج.....
...	۶۸۱۴	۶۳۵۶	-	۴۹۰۸	-	سى سخت .
...	۵۱۲۵۳	۳۷۳۰۱	-	۱۹۵۹۶	۲۹۰۲	دهدشت....
...	۱۲۰۷۶	۹۶۸۷	-	۵۷۰۶	-	چرام.....
...	۱۰۶۶۶	۷۱۷۳	-	-	-	لنده.....
...	۵۸۹۵	۵۶۷۳	-	-	-	سوق.....
...	۸۳۸۵۶	۷۰۴۲۲	-	۵۱۱۰۷	۲۳۴۴۱	دوگنبدان...
...	۸۳۴۹	۷۸۱۸	-	-	-	باشت.....

مأخذ - مرکز آمار ایران .

۲- جمعیت \_\_\_\_\_ سالنامه آماری استان کهگیلویه و بویراحمد-۱۳۸۶

۹-۲- خانوار های معمولی بر حسب تعداد افراد در خانوار

سال و شهرستان	جمع	۱ نفر	۲ نفر	۳ نفر	۴ نفر	۵ نفر
آبان ۱۳۵۵ .....	۴۵۰۸۵	۱۲۴۲	۴۲۲۶	۵۴۷۷	۶۲۹۵	۶۸۳۷
مهر ۱۳۶۵ .....	۷۱۲۷۳	۱۵۶۴	۶۲۴۰	۷۶۸۲	۹۳۲۸	۹۵۵۹
مهر ۱۳۷۰ .....	۷۹۸۱۹	۱۱۷۵	۵۳۹۷	۷۱۴۱	۹۳۱۹	۱۰۴۶۷
آبان ۱۳۷۵ .....	۹۲۹۱۵	۲۰۹۱	۷۰۳۹	۹۶۷۹	۱۱۷۳۵	۱۲۶۷۴
آبان ۱۳۸۵ .....	۱۲۴۷۱۹	۳۱۴۸	۱۲۱۲۳	۱۹۲۶۶	۲۱۹۲۹	۲۱۳۶۴
بویراحمد .....	۴۲۸۵۴	۸۸۴	۴۱۲۶	۶۸۴۹	۷۸۲۸	۷۵۹۵
کهگیلویه .....	۳۵۸۱۷	۸۴۲	۲۹۵۵	۴۶۲۸	۵۴۷۰	۵۸۸۴
گچساران .....	۲۸۳۵۲	۸۳۹	۳۲۸۱	۵۰۷۹	۵۶۶۴	۴۹۵۵
دنا .....	۱۱۰۶۴	۴۶۳	۱۲۰۳	۱۷۹۱	۱۹۲۴	۱۹۲۳
بهمنی .....	۶۵۷۲	۱۲۰	۵۵۸	۹۱۹	۱۰۴۳	۱۰۰۷

سال و شهرستان	۶ نفر	۷ نفر	۸ نفر	۹ نفر	۱۰ نفر و بیشتر
آبان ۱۳۵۵ .....	۶۶۶۲	۵۷۰۲	۴۰۱۸	۲۲۹۳	۲۳۳۳
مهر ۱۳۶۵ .....	۹۸۳۸	۹۰۲۵	۸۱۸۱	۴۳۶۶	۵۴۹۰
مهر ۱۳۷۰ .....	۱۱۹۸۸	۹۳۶۳	۸۸۷۸	۶۷۳۵	۹۳۵۶
آبان ۱۳۷۵ .....	۱۳۶۹۱	۱۳۸۸۱	۹۰۵۴	۶۵۴۸	۶۵۲۳
آبان ۱۳۸۵ .....	۱۸۸۸۲	۱۳۲۱۴	۷۸۰۶	۳۸۹۵	۳۰۹۲
بویراحمد .....	۶۶۲۸	۴۴۱۰	۲۴۹۴	۱۱۴۲	۸۹۸
کهگیلویه .....	۵۸۷۸	۴۶۱۸	۲۸۶۶	۱۴۹۷	۱۲۳۹
گچساران .....	۳۷۱۹	۲۳۱۷	۱۳۳۵	۶۸۴	۴۷۹
دنا .....	۱۶۶۹	۱۰۶۹	۵۶۶	۲۷۲	۱۸۴
بهمنی .....	۹۸۸	۸۰۰	۵۴۵	۳۰۰	۲۹۲

مأخذ- مرکز آمار ایران.

سالنامه آماری استان کهگیلویه و بویراحمد-۱۳۸۶ \_\_\_\_\_ ۲- جمعیت

۱۰-۲- جمعیت برحسب جنس و تابعیت

آبان ۱۳۸۵			آبان ۱۳۷۵			تابعیت
زن	مرد	مرد و زن	زن	مرد	مرد و زن	
۳۱۳۳۱۶	۳۲۰۹۸۳	۶۳۴۲۹۹	۲۶۸۵۲۸	۲۷۵۸۲۸	۵۴۴۳۵۶	جمع.....
۳۱۱۱۲۷	۳۱۸۱۶۸	۶۲۹۲۹۵	۲۶۷۸۲۶	۲۷۵۰۱۶	۵۴۲۸۴۲	ایران.....
۹۰۳	۱۴۶۷	۲۳۷۰	۳۶۳	۴۴۸	۸۱۱	افغانستان.....
۲۰	۲۰	۴۰	۲۹	۲۶	۵۵	عراق.....
۵	۱۰	۱۵	۱	۴	۵	پاکستان.....
۰	۰	۰	۰	۰	۰	ترکیه.....
۰	۵	۵	۱	۲	۳	آذربایجان.....
۱۳	۲۱	۳۴	۷	۷	۱۴	ارمنستان.....
۵۶	۳۵	۹۱	۰	۰	۰	ترکمنستان.....
۳۷	۴۴	۸۱	۱	۲	۳	سایر کشورها.....
۱۱۵۵	۱۲۱۳	۲۳۶۸	۳۰۰	۳۲۳	۶۲۳	اظهارنشده.....

ماخذ\_ مرکز آمار ایران.

۲- جمعیت \_\_\_\_\_ سالنامه آماری استان کهگیلویه و بویراحمد-۱۳۸۶

۲-۱۱- جمعیت برحسب سن و تابعیت: آبان ۱۳۸۵

ترکیه	پاکستان	عراق	افغانستان	ایران	جمع	گروه سنی
۰	۱۵	۴۰	۲۳۷۰	۶۲۹۲۹۵	۶۳۴۲۹۹	جمع.....
۰	۲	۲	۲۵۸	۵۶۰۱۰	۵۶۴۴۳	۴-۰ ساله.....
۰	۱	۸	۲۸۴	۵۲۶۴۶	۵۳۱۳۹	۹-۵ ساله.....
۰	۱	۵	۲۶۹	۷۳۵۷۲	۷۴۱۰۳	۱۴-۱۰ ساله.....
۰	۲	۱	۳۰۴	۹۵۷۷۴	۹۶۵۱۲	۱۹-۱۵ ساله.....
۰	۴	۲	۳۴۴	۷۹۸۰۸	۸۰۵۳۳	۲۴-۲۰ ساله.....
۰	۲	۷	۲۵۱	۶۰۹۷۴	۶۱۴۷۸	۲۹-۲۵ ساله.....
۰	۰	۶	۱۷۷	۴۷۶۳۱	۴۸۰۱۷	۳۴-۳۰ ساله.....
۰	۱	۳	۱۳۱	۳۹۳۳۹	۳۹۶۶۴	۳۹-۳۵ ساله.....
۰	۰	۲	۱۱۲	۲۸۸۲۳	۲۹۰۵۳	۴۴-۴۰ ساله.....
۰	۲	۳	۸۶	۲۶۷۷۷	۲۶۹۷۲	۴۹-۴۵ ساله.....
۰	۰	۱	۵۲	۲۰۲۷۲	۲۰۴۰۳	۵۴-۵۰ ساله.....
۰	۰	۰	۳۲	۱۲۰۹۷	۱۲۱۸۵	۵۹-۵۵ ساله.....
۰	۰	۰	۲۹	۸۶۹۳	۸۷۶۳	۶۴-۶۰ ساله.....
۰	۰	۰	۴۱	۲۶۸۷۹	۲۷۰۳۴	۶۵ ساله و بیش تر



۲-۱۱- جمعیت برحسب سن و تابعیت: آبان ۱۳۸۵ (دنباله)

گروه سنی	آذربایجان	ارمنستان	ترکمنستان	سایر کشورها	اظهار نشده
<b>جمع.....</b>	۵	۳۴	۹۱	۸۱	۲۳۶۸
۰-۴ ساله.....	۱	۰	۱	۶	۱۶۳
۵-۹ ساله.....	۱	۴	۷	۱۱	۱۷۷
۱۰-۱۴ ساله.....	۰	۰	۱۲	۹	۲۳۵
۱۵-۱۹ ساله.....	۰	۷	۷	۹	۴۰۸
۲۰-۲۴ ساله.....	۰	۲	۱۰	۷	۳۵۶
۲۵-۲۹ ساله.....	۰	۴	۱۳	۴	۲۲۳
۳۰-۳۴ ساله.....	۰	۳	۷	۶	۱۸۷
۳۵-۳۹ ساله.....	۲	۴	۶	۴	۱۷۴
۴۰-۴۴ ساله.....	۰	۵	۵	۳	۱۰۳
۴۵-۴۹ ساله.....	۰	۲	۷	۲	۹۳
۵۰-۵۴ ساله.....	۱	۱	۷	۴	۶۵
۵۵-۵۹ ساله.....	۰	۰	۱	۷	۴۸
۶۰-۶۴ ساله.....	۰	۱	۴	۱	۳۵
۶۵ ساله و بیش تر	۰	۱	۴	۸	۱۰۱

ماخذ - مرکز آمار ایران.

۲- جمعیت \_\_\_\_\_ سالنامه آماری استان کهگیلویه و بویراحمد-۱۳۸۶

۱۲-۲- برآورد مهاجران وارد شده طی ۱۰ سال گذشته بر حسب جنس. سن و علت مهاجرت

جنس و سن	جمع	جستجوی کار	جستجوی کار بهتر	انتقال شغلی	تحصیل
<b>مرد و زن</b> .....	۱۴۱۳۱۴	۹۸۹۰	۴۳۶۹	۷۸۹۳	۱۹۳۹۲
۰-۹ ساله.....	۱۶۳۸۹	۰	۰	۰	۲۷۱
۱۰-۱۴ ساله.....	۱۵۹۵۴	۱۰۶	۹۰	۶۱	۲۸۱۱
۱۵-۱۹ ساله.....	۲۱۸۲۲	۳۷۷	۱۹۲	۸۹	۷۵۴۵
۲۰-۲۴ ساله.....	۲۵۳۰۰	۱۲۰۱	۴۵۲	۳۷۴	۷۰۸۲
۲۵-۲۹ ساله.....	۲۰۷۵۶	۲۵۶۸	۶۷۶	۱۱۹۶	۱۱۹۳
۳۰-۳۴ ساله.....	۱۴۷۱۴	۲۳۱۰	۱۰۰۳	۱۸۸۲	۲۳۴
۳۵-۳۹ ساله.....	۹۷۴۹	۱۴۶۲	۶۶۳	۲۰۱۴	۱۴۱
۴۰-۴۴ ساله.....	۵۲۲۷	۵۶۹	۴۲۳	۱۱۴۳	۵۱
۴۵-۴۹ ساله.....	۳۸۵۴	۶۴۲	۳۵۹	۶۶۵	۱۳
۵۰-۶۴ ساله.....	۴۶۸۴	۵۲۵	۳۸۴	۴۳۱	۲۶
۶۵ ساله و بیش تر	۲۸۶۵	۱۳۱	۱۲۷	۳۷	۲۴
<b>مرد</b> .....	۷۴۶۴۰	۹۱۱۲	۴۰۲۳	۶۹۹۰	۱۱۵۵۲
۰-۹ ساله.....	۸۴۳۷	۰	۰	۰	۱۷۰
۱۰-۱۴ ساله.....	۸۴۴۷	۳۴	۴۹	۲۲	۱۷۳۴
۱۵-۱۹ ساله.....	۱۱۲۱۳	۳۰۸	۱۲۵	۷۴	۴۳۶۰
۲۰-۲۴ ساله.....	۱۲۹۹۲	۱۰۵۱	۳۶۹	۲۴۰	۴۲۷۰
۲۵-۲۹ ساله.....	۱۰۳۱۸	۲۲۸۲	۶۴۱	۹۲۹	۶۳۳
۳۰-۳۴ ساله.....	۸۱۵۳	۲۲۵۴	۹۶۴	۱۶۳۲	۲۱۰
۳۵-۳۹ ساله.....	۵۶۷۶	۱۴۱۵	۶۳۱	۱۸۸۹	۸۴
۴۰-۴۴ ساله.....	۳۰۶۵	۵۵۵	۳۹۸	۱۱۱۸	۴۲
۴۵-۴۹ ساله.....	۲۳۵۷	۵۷۷	۳۳۷	۶۳۵	۱۳
۵۰-۶۴ ساله.....	۲۴۸۴	۵۱۱	۳۸۰	۴۲۴	۱۳
۶۵ ساله و بیش تر	۱۴۹۸	۱۲۴	۱۲۷	۲۷	۲۳



۲-۱۲- برآورد مهاجران وارد شده طی ۱۰ سال گذشته بر حسب جنس، سن و علت مهاجرت (دنباله)

تجسس	انتقال شعلی	جستجوی کار بهتر	جستجوی کار	جمع	۲۵ جنس و سن
۷۸۴۰	۹۰۲	۳۴۶	۷۷۸	۶۶۶۷۴	زن.....
۱۰۲	۰	۰	۰	۷۹۵۲	.....۰ ساله-۹
۱۰۷۸	۳۹	۴۱	۷۲	۷۵۰۷	.....۱۰-۱۴ ساله
۳۱۸۵	۱۵	۶۷	۶۹	۱۰۶۰۹	.....۱۵-۱۹ ساله
۲۸۱۲	۱۳۴	۸۲	۱۵۰	۱۲۳۰۸	.....۲۰-۲۴ ساله
۵۶۰	۲۶۸	۳۵	۲۸۵	۱۰۴۳۸	.....۲۵-۲۹ ساله
۲۴	۲۵۰	۳۹	۵۶	۶۵۶۱	.....۳۰-۳۴ ساله
۵۷	۱۲۵	۳۲	۴۷	۴۰۷۳	.....۳۵-۳۹ ساله
۹	۲۵	۲۵	۱۴	۲۱۶۲	.....۴۰-۴۴ ساله
۰	۳۰	۲۲	۶۵	۱۴۹۷	.....۴۵-۴۹ ساله
۱۲	۶	۴	۱۵	۲۲۰۰	.....۵۰-۶۴ ساله
۱	۱۰	۰	۶	۱۳۶۷	۶۵ ساله و بيش تر



۲- جمعیت \_\_\_\_\_ سالنامه آماری استان کهگیلویه و بویراحمد-۱۳۸۶

۱۲-۲- برآورد مهاجران وارد شده طی ۱۰ سال گذشته بر حسب جنس، سن و علت مهاجرت (دنباله)

جنس و سن	پایان تحصیل	انجام خدمت وظیفه	پایان خدمت وظیفه	پیروی از خانوار	سایر	اظهار نشده
<b>مرد و زن</b> .....	۲۵۷۴	۲۳۴۴	۴۷۲۳	۶۹۸۳۴	۱۳۹۵۳	۶۳۴۱
۰-۹ ساله.....	۲۲	۰	۰	۱۳۴۰۳	۱۲۴۹	۱۴۴۴
۱۰-۱۴ ساله.....	۷۶	۰	۰	۱۱۲۰۰	۱۱۱۱	۵۰۰
۱۵-۱۹ ساله.....	۲۵۰	۱۵۹	۸	۱۱۲۰۴	۱۲۷۷	۷۲۱
۲۰-۲۴ ساله.....	۹۶۸	۱۳۳۷	۱۷۰۰	۹۹۸۰	۱۳۵۵	۸۵۱
۲۵-۲۹ ساله.....	۷۸۷	۶۸۷	۲۲۷۲	۹۰۷۱	۱۶۹۵	۶۱۱
۳۰-۳۴ ساله.....	۳۶۱	۱۵۷	۶۷۰	۵۵۸۰	۱۹۵۳	۵۶۴
۳۵-۳۹ ساله.....	۸۲	۴	۴۲	۳۴۷۱	۱۴۲۳	۴۴۷
۴۰-۴۴ ساله.....	۳۰	۰	۰	۱۸۰۵	۹۱۱	۲۹۵
۴۵-۴۹ ساله.....	۱	۰	۱۳	۱۱۸۵	۷۷۵	۲۰۰
۵۰-۶۴ ساله.....	۰	۰	۱۹	۱۶۶۷	۱۲۲۰	۴۱۴
۶۵ ساله و بیش تر	۰	۰	۱۰	۱۲۶۸	۹۸۴	۲۹۴
<b>مرد</b> .....	۱۵۳۲	۲۳۴۴	۴۷۲۳	۲۲۵۱۱	۸۴۵۹	۳۳۹۳
۰-۹ ساله.....	۲۲	۰	۰	۶۸۳۲	۷۱۶	۶۹۸
۱۰-۱۴ ساله.....	۳۸	۰	۰	۵۶۹۶	۶۱۲	۲۶۲
۱۵-۱۹ ساله.....	۱۶۵	۰	۰	۵۰۶۹	۶۳۶	۳۰۸
۲۰-۲۴ ساله.....	۵۵۳	۱۵۹	۸	۲۳۸۶	۶۰۳	۴۸۱
۲۵-۲۹ ساله.....	۴۴۸	۱۳۳۷	۱۷۰۰	۱۱۳۱	۹۸۶	۳۰۹
۳۰-۳۴ ساله.....	۲۳۲	۶۸۷	۲۲۷۲	۳۷۹	۱۳۱۹	۳۳۷
۳۵-۳۹ ساله.....	۴۴	۱۵۷	۶۷۰	۲۵۴	۱۰۲۴	۲۸۸
۴۰-۴۴ ساله.....	۳۰	۴	۴۲	۴۳	۷۰۲	۱۷۸
۴۵-۴۹ ساله.....	۱	۰	۰	۱۰۷	۵۵۵	۱۱۹
۵۰-۶۴ ساله.....	۰	۰	۱۳	۲۳۵	۶۷۰	۲۳۲
۶۵ ساله و بیش تر	۰	۰	۱۹	۳۷۹	۶۳۶	۱۸۲



سالنامه آماری استان کهگیلویه و بویراحمد-۱۳۸۶ \_\_\_\_\_ ۲- جمعیت

۲-۱۲- برآورد مهاجران وارد شده طی ۱۰ سال گذشته بر حسب جنس. سن و علت مهاجرت (دنباله)

جنس و سن	پایان تحصیل	انجام خدمت وظیفه	پایان خدمت وظیفه	پیروی از خانوار	سایر	اظهار نشده
زن.....	۱۰۴۳	.	.	.	۵۴۹۴	۲۹۴۸
۰-۹ ساله.....	.	.	.	.	۵۳۳	۷۴۶
۱۰-۱۴ ساله.....	۳۸	.	.	.	۴۹۸	۲۳۷
۱۵-۱۹ ساله.....	۸۴	.	.	.	۶۴۱	۴۱۴
۲۰-۲۴ ساله.....	۴۱۴	.	.	.	۷۵۲	۳۷۰
۲۵-۲۹ ساله.....	۳۴۰	.	.	.	۷۱۰	۳۰۲
۳۰-۳۴ ساله.....	۱۲۹	.	.	.	۶۳۴	۲۲۷
۳۵-۳۹ ساله.....	۳۷	.	.	.	۳۹۹	۱۵۹
۴۰-۴۴ ساله.....	.	.	.	.	۲۰۹	۱۱۸
۴۵-۴۹ ساله.....	.	.	.	.	۲۲۰	۸۱
۵۰-۶۴ ساله.....	.	.	.	.	۵۵۰	۱۸۲
۶۵ ساله و بیش تر	.	.	.	.	۳۴۸	۱۱۲

ماخذ - مرکز آمار ایران.

۲- جمعیت \_\_\_\_\_ سالنامه آماری استان کهگیلویه و بویراحمد-۱۳۸۶

۱۳-۲- مهاجران وارد شده طی ۱۰ سال گذشته برحسب آخرین محل اقامت قبلی و شهرستان محل اقامت فعلی: آبان ۱۳۸۵

محل اقامت قبلی									جمع	شهرستان محل اقامت فعلی
اظهار نشده	خارج از کشور	شهرستان سایر استان ها		سایر شهرستان های استان محل سرشماری		شهرستان محل سرشماری				
		آبادی	شهر	آبادی	شهر	آبادی	شهر			
.	۶۳۹	۴۴۵۹	۲۴۱۸۸	۷۱۲۶	۱۸۹۸۱	۶۸۶۹۷	۱۷۲۲۶	۱۴۱۳۱۴	جمع.....	
.	۵۹۶	۲۷۳۹	۱۰۱۹۱	۴۷۹۵	۱۰۷۰۷	۲۴۹۰۴	۷۴۴۸	۶۱۳۸۲	بویراحمد....	
.	.	۳۴۵	۴۰۴۳	۳۸۹	۲۳۷۷	۲۲۴۴۳	۵۰۴۹	۳۴۶۴۵	کهگیلویه ...	
.	۴۱	۹۰۹	۸۱۳۹	۱۵۱۴	۴۲۶۲	۹۰۸۴	۳۸۸۲	۲۷۸۳۱	گچساران ...	
.	۱	۲۱۰	۱۳۱۲	۳۸۷	۱۳۹۶	۳۲۶۹	۴۳۸	۷۰۱۴	دنا.....	
.	.	۲۵۶	۵۰۲	۴۰	۲۴۰	۸۹۹۷	۴۰۸	۱۰۴۴۲	بهمئی....	

ماخذ\_ مرکز آمار ایران.

سالنامه آماری استان کهگیلویه و بویراحمد-۱۳۸۶ \_\_\_\_\_ ۲- جمعیت

۱۴-۲- مهاجران وارد شده طی ۱۰ سال گذشته برحسب سن و آخرین محل اقامت قبلی: آبان ۱۳۸۵ (نفر)

اظہار نشده	خارج از کشور	محل اقامت قبلی						جمع	گروه سنی
		شهرستان سایر استان ها		سایر شهرستان های استان محل سرشماری		شهرستان محل سرشماری			
		آبادی	شهر	آبادی	شهر	آبادی	شهر		
.	۶۳۹	۴۴۵۹	۲۴۱۸۸	۷۱۲۶	۱۸۹۸۱	۶۸۶۹۷	۱۷۲۲۶	۱۴۱۳۱۴	جمع
.	.	۱۲۲	۵۷۷	۳۲۲	۵۹۷	۲۹۹۲	۱۲۴۳	۵۸۵۴	۴ - ۰ ساله
.	۶۴	۲۸۳	۱۲۲۷	۵۹۶	۱۳۹۰	۵۶۴۷	۱۳۲۹	۱۰۵۳۵	۹-۵ ساله
.	۱۶۱	۴۴۴	۱۳۶۵	۷۸۱	۱۸۰۸	۹۵۵۶	۱۸۳۸	۱۵۹۵۴	۱۴-۱۰ ساله
.	۹۷	۶۹۸	۲۶۹۸	۱۰۳۰	۲۷۲۵	۱۲۲۸۹	۲۲۸۵	۲۱۸۲۲	۱۹-۱۵ ساله
.	۶۵	۹۸۷	۶۳۹۵	۱۴۷۶	۴۵۰۰	۹۳۳۹	۲۵۳۸	۲۵۳۰۰	۲۴-۲۰ ساله
.	۲۶	۶۶۹	۵۴۴۷	۱۰۱۹	۲۶۸۴	۸۲۷۵	۲۶۳۶	۲۰۷۵۶	۲۹-۲۵ ساله
.	۲۳	۵۰۹	۳۱۱۳	۶۱۷	۱۸۸۴	۶۵۲۲	۲۰۴۵	۱۴۷۱۴	۳۴-۳۰ ساله
.	۲۹	۲۶۹	۱۶۵۸	۴۴۸	۱۳۳۴	۴۷۴۷	۱۲۶۵	۹۷۴۹	۳۹-۳۵ ساله
.	۵۸	۹۵	۷۳۵	۲۸۰	۸۲۳	۲۵۴۱	۶۹۳	۵۲۲۷	۴۴-۴۰ ساله
.	۵۶	۱۰۵	۴۴۷	۱۲۵	۵۱۷	۲۰۲۳	۵۸۱	۲۸۵۴	۴۹-۴۵ ساله
.	۴۸	۱۵۳	۳۵۴	۲۸۲	۵۵۰	۲۷۴۴	۵۵۳	۴۶۸۴	۶۴-۵۰ ساله
.	۱۱	۱۲۴	۱۷۱	۱۴۹	۱۶۹	۲۰۲۲	۲۱۹	۲۸۶۵	۶۵ساله و بیشتر

ماخذ - مرکز آمار ایران.

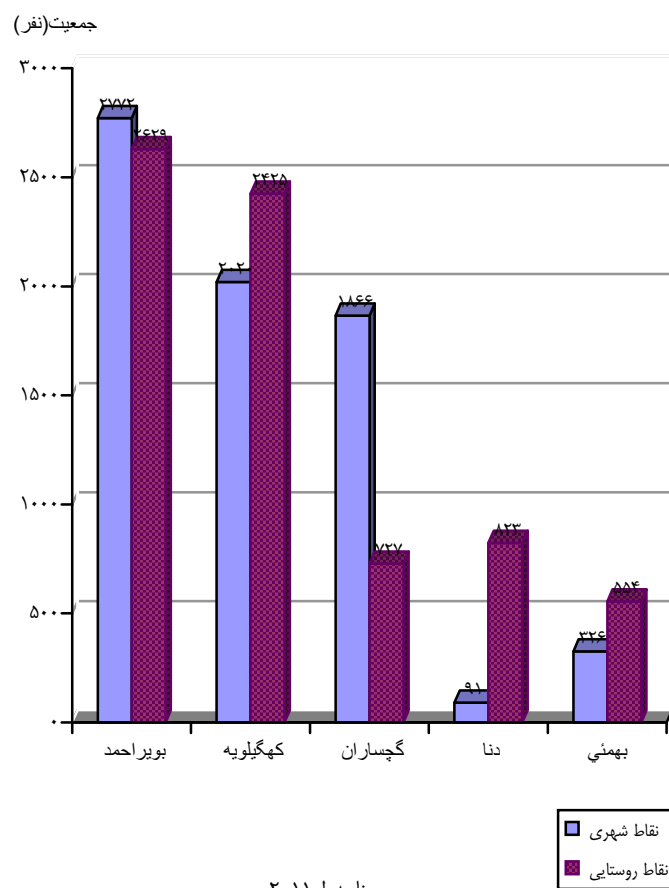
۲- جمعیت \_\_\_\_\_ سالنامه آماری استان کهگیلویه و بویراحمد-۱۳۸۶

۱۵-۲- متولدین ثبت شده بر حسب جنس در نقاط شهری و روستایی (نفر)

سال و شهرستان	جمع			نقاط شهری			نقاط روستایی		
	پسر و دختر	پسر	دختر	پسر و دختر	پسر	دختر	پسر و دختر	پسر	دختر
۱۳۷۰ ....	۲۰۱۷۰	۱۰۳۷۸	۹۷۹۲	۵۳۴۵	۲۷۲۹	۲۶۱۶	۱۴۸۲۵	۷۶۴۹	۷۱۷۶
۱۳۷۵ ....	۱۳۷۵۴	۷۰۸۵	۶۶۶۹	۳۹۲۶	۲۰۱۷	۱۹۰۹	۹۸۲۸	۵۰۶۸	۴۷۶۰
۱۳۸۰ .....	۱۲۳۱۸	۶۲۷۱	۶۰۴۷	۴۹۶۲	۲۵۱۴	۲۴۴۸	۷۳۵۶	۳۷۵۷	۳۵۹۹
۱۳۸۱ ....	۱۲۴۷۷	۶۱۹۴	۶۲۸۳	۵۰۴۹	۲۵۳۵	۲۵۱۴	۷۴۲۸	۳۶۵۹	۳۷۶۹
۱۳۸۲ ....	۱۴۰۴۳	۷۱۰۴	۶۹۳۹	۶۰۴۷	۳۰۲۵	۳۰۲۲	۷۹۹۶	۴۰۷۹	۳۹۱۷
۱۳۸۳ ....	۱۳۱۶۰	۶۶۷۹	۶۴۸۱	۶۱۸۳	۳۱۳۴	۳۰۴۹	۶۹۷۷	۳۵۴۶	۳۴۳۱
۱۳۸۴ ....	۱۳۴۲۶	۶۸۸۶	۶۵۴۰	۶۱۵۵	۳۱۷۸	۲۹۷۷	۷۲۷۱	۳۷۰۸	۳۵۶۳
۱۳۸۵ .....	۱۳۶۸۲	۶۹۲۴	۶۷۵۸	۶۵۹۲	۳۳۳۶	۳۲۵۶	۷۰۹۰	۳۵۸۸	۳۵۰۲
۱۳۸۶ .....	۱۴۲۳۳	۷۲۶۱	۶۹۷۲	۷۰۷۵	۳۶۴۲	۳۴۳۳	۷۱۵۸	۳۶۱۹	۳۵۳۹
بویراحمد..	۵۴۰۱	۲۷۳۸	۲۶۶۳	۲۷۷۲	۱۴۲۳	۱۳۴۹	۲۶۲۹	۱۳۱۵	۱۳۱۴
کهگیلویه.	۴۴۴۵	۲۲۶۳	۲۱۸۲	۲۰۲۰	۱۰۳۳	۹۸۷	۲۴۲۵	۱۲۳۰	۱۱۹۵
گچساران.	۲۵۹۲	۱۳۳۲	۱۲۶۱	۱۸۶۶	۹۶۲	۹۰۴	۷۲۷	۳۷۰	۳۵۷
دنا ....	۹۱۴	۴۷۵	۴۳۹	۹۱	۴۸	۴۳	۸۲۳	۴۲۷	۳۹۶
بهمنی ...	۸۸۰	۴۵۳	۴۲۷	۳۲۶	۱۷۶	۱۵۰	۵۵۴	۲۷۷	۲۷۷

مأخذ - اداره کل ثبت احوال استان (ر.پ).

نمودار ۲-۲-۲ متولدین ثبت شده در شهرستانهای استان به تفکیک نقاط شهری و روستایی : ۱۳۸۶



۲- جمعیت \_\_\_\_\_ سالنامه آماری استان کهگیلویه و بویراحمد-۱۳۸۶

۱۶-۲- فوت شدگان ثبت شده بر حسب جنس در نقاط شهری و روستایی (نفر)

سال و شهرستان	جمع			نقاط شهری			نقاط روستایی		
	مرد و زن	مرد	زن	مرد و زن	مرد	زن	مرد و زن	مرد	زن
.....۱۳۷۰	۱۹۴۳	۱۳۰۲	۶۴۱	۶۳۴	۴۱۳	۲۲۱	۱۳۰۹	۸۸۹	۴۲۰
..... ۱۳۷۵	۱۰۶۵۴	۳۹۳۸	۶۷۱۶	۱۹۲۰	۱۲۱۴	۷۰۶	۸۷۳۴	۲۷۲۴	۶۰۱۰
.....۱۳۸۰	۵۷۲۴	۲۰۴۴	۳۶۸۰	۱۲۲۹	۶۳۲	۵۹۷	۴۴۹۵	۱۴۱۲	۳۰۸۳
.....۱۳۸۱	۲۱۸۶	۱۲۴۸	۹۳۸	۹۷۸	۵۹۱	۳۸۷	۱۲۰۸	۶۵۷	۵۵۱
..... ۱۳۸۲	۲۴۳۶	۱۴۰۴	۱۰۳۲	۱۳۵۴	۷۸۶	۵۶۸	۱۰۸۲	۶۱۸	۴۶۴
..... ۱۳۸۳	۲۷۲۵	۱۵۲۱	۱۲۰۴	۱۳۲۴	۷۵۱	۵۷۳	۱۴۰۱	۷۷۰	۶۳۱
..... ۱۳۸۴	۲۲۸۰	۱۳۹۲	۸۸۸	۱۱۴۳	۷۲۵	۴۱۸	۱۱۳۷	۶۶۷	۴۷۰
.....۱۳۸۵	۶۱۱۹	۳۱۹۲	۲۹۲۷	۱۶۲۲	۹۳۱	۶۹۱	۴۴۹۷	۲۲۶۱	۲۲۳۶
.....۱۳۸۶	۴۲۲۰	۲۲۱۶	۲۰۰۴	۱۵۹۴	۹۵۸	۶۳۶	۲۶۲۶	۱۲۵۸	۱۳۶۸
بویراحمد ....	۱۷۶۵	۸۳۳	۹۳۲	۵۷۳	۳۳۵	۲۳۸	۱۱۹۲	۴۹۸	۶۹۴
کهگیلویه ...	۹۲۲	۵۳۸	۳۸۴	۳۷۵	۲۳۰	۱۴۵	۵۴۷	۳۰۸	۲۳۹
گچساران ...	۸۶۸	۴۷۰	۳۹۸	۵۶۹	۳۴۵	۲۲۴	۲۹۹	۱۲۵	۱۷۴
دنا .....	۲۳۵	۱۳۷	۹۸	۲۲	۱۴	۸	۲۱۳	۱۲۳	۹۰
بهمئی .....	۴۳۰	۲۳۸	۹۲	۵۵	۳۴	۲۱	۳۷۵	۲۰۴	۱۷۱

مأخذ - اداره کل ثبت احوال استان . (ر.پ).

سالنامه آماری استان کهگیلویه و بویراحمد-۱۳۸۶ \_\_\_\_\_ ۲- جمعیت

۲-۱۷- جمعیت ۱۰ ساله و بیشتر بر حسب سن، جنس و وضع زناشویی

شرح	جمع کل	مرد				
		جمع	دارای همسر	بی همسر برائتر فوت همسر	بی همسر برائتر طلاق	هرگز ازدواج نکرده
مهر ۱۳۶۵.....	۲۵۰۳۸۹	۱۲۹۷۹۳	۷۱۶۱۷	۱۰۸۰	۲۴۹	۵۴۴۷۰
مهر ۱۳۷۰(۱).....	۳۰۸۳۴۷	۱۵۹۳۹۸	۸۲۴۲۷	۹۱۶	۲۰۸	۷۵۲۴۹
آبان ۱۳۷۵.....	۳۷۶۷۷۱	۱۸۹۲۴۰	۹۰۶۵۸	۱۰۳۶	۲۰۷	۹۶۸۹۶
آبان ۱۳۸۵.....	۵۲۴۷۱۷	۲۶۴۸۵۴	۱۲۳۸۰۲	۱۳۶۰	۵۶۱	۱۳۷۴۷۹
<b>ساکن در نقاط شهری..</b>	<b>۲۵۲۲۶۴</b>	<b>۱۲۹۲۳۳</b>	<b>۵۹۶۸۰</b>	<b>۵۵۲</b>	<b>۳۲۸</b>	<b>۶۷۹۵۸</b>
.....۱۴-۱۰ساله.....	۳۳۹۸۹	۱۷۵۳۴	۷۸	۵	۱۹	۱۷۱۷۰
.....۱۹-۱۵ساله.....	۴۷۳۴۳	۲۴۴۲۷	۲۲۹	۸	۲۰	۲۳۹۶۲
.....۲۴-۲۰ساله.....	۴۰۱۹۶	۱۹۸۹۲	۲۳۳۰	۱۸	۳۴	۱۷۳۸۴
.....۲۹-۲۵ساله.....	۲۹۲۴۰	۱۴۰۳۳	۷۰۶۹	۱۹	۵۴	۶۸۳۳
.....۳۴-۳۰ساله.....	۲۳۶۹۴	۱۱۸۸۵	۹۹۷۶	۱۸	۴۹	۱۸۲۵
.....۳۹-۳۵ساله.....	۲۱۵۹۸	۱۱۲۳۲	۱۰۶۵۳	۱۵	۵۴	۵۰۲
.....۴۴-۴۰ساله.....	۱۵۶۱۰	۸۱۵۵	۷۹۷۰	۱۶	۳۴	۱۳۲
.....۴۹-۴۵ساله.....	۱۳۳۳۰	۷۳۸۴	۷۲۶۳	۳۰	۲۰	۶۴
.....۵۴-۵۰ساله.....	۹۶۹۹	۵۶۸۰	۵۵۹۵	۲۳	۱۷	۴۱
.....۵۹-۵۵ساله.....	۵۱۲۳	۲۶۷۵	۲۶۲۲	۲۱	۹	۱۹
.....۶۴-۶۰ساله.....	۳۳۰۰	۱۵۵۱	۱۵۱۸	۱۸	۵	۹
.....۶۵ ساله بیش تر.....	۹۲۴۲	۴۷۸۵	۴۳۷۷	۳۶۱	۱۳	۱۷



۲- جمعیت \_\_\_\_\_ سالنامه آماری استان کهگیلویه و بویراحمد-۱۳۸۶

۱۷-۲- جمعیت ۱۰ ساله بیشتر بر حسب سن، جنس و وضع زناشویی (دنباله)

اظهار نشده	مرد					جمع کل	شرح
	هرگز ازدواج نکرده	بی همسر برائتر طلاق	بی همسر برائتر فوت همسر	دارای همسر	جمع		
۹۳۲	۶۹۰۲۰	۲۳۲	۷۹۵	۶۳۶۷۱	۱۳۴۶۵۰	۲۷۰۵۳۸	ساکن در نقاط روستایی
۳۲۶	۱۹۸۳۵	۱۵	۲۲	۸۸	۲۰۲۸۶	۳۹۸۹۰	.....۱۰-۱۴ساله
۳۱۲	۲۳۸۴۵	۲۸	۴۴	۴۳۳	۲۴۶۶۲	۴۸۸۵۷	.....۱۵-۱۹ساله
۱۶۰	۱۵۹۸۱	۲۴	۱۸	۳۲۲۱	۱۹۴۰۴	۴۰۰۵۵	.....۲۰-۲۴ساله
۵۸	۷۰۷۰	۴۲	۲۰	۸۷۱۳	۱۵۹۰۳	۳۲۰۰۵	.....۲۵-۲۹ساله
۲۹	۱۷۵۳	۳۴	۳۵	۱۰۳۹۴	۱۲۲۴۵	۲۴۱۵۱	.....۳۰-۳۴ساله
۵	۳۱۰	۳۲	۲۲	۸۱۹۵	۸۵۶۴	۱۷۹۳۲	.....۳۵-۳۹ساله
۵	۹۳	۱۱	۱۴	۵۹۱۳	۶۰۳۶	۱۳۳۴۴	.....۴۰-۴۴ساله
۶	۲۹	۱۲	۲۶	۶۳۶۴	۶۴۳۷	۱۳۵۰۷	.....۴۵-۴۹ساله
۱	۲۹	۹	۳۶	۴۸۲۷	۴۹۰۲	۱۰۵۸۱	.....۵۰-۵۴ساله
۹	۲۲	۰	۳۷	۲۸۷۱	۲۹۳۹	۶۹۹۷	.....۵۵-۵۹ساله
۱	۱۲	۳	۲۹	۲۶۹۰	۲۷۳۵	۵۵۱۸	.....۶۰-۶۴ساله
۲۰	۴۱	۲۲	۴۹۲	۹۹۶۲	۱۰۵۳۷	۱۷۷۰۱	.....۶۵ساله بیش تر
۵	۵۰۱	۱	۱۳	۴۵۱	۹۷۱	۱۹۱۵	.....غیر ساکن



۱۷-۲- جمعیت ۱۰ ساله و بیشتر بر حسب سن، جنس و وضع زناشویی (دنباله)

شرح	زن				
	جمع	دارای همسر	بی همسر برائتر فوت همسر	بی همسر برائتر طلاق	هرگز ازدواج نکرده
مهر ۱۳۶۵.....	۱۲۰۵۹۶	۷۵۱۲۷	۷۴۵۴	۴۹۷	۳۵۵۱۲
مهر ۱۳۷۰(۱).....	۱۴۸۹۴۹	۸۴۸۵۴	۸۳۶۷	۴۷۸	۵۴۰۰۸
آبان ۱۳۷۵.....	۱۸۷۵۳۱	۹۴۵۷۱	۹۷۶۰	۷۱۷	۸۱۳۰۸
آبان ۱۳۸۵.....	۲۵۹۸۶۳	۱۲۸۱۰۴	۱۴۲۲۸	۱۳۶۲	۱۱۴۲۳۲
<b>ساکن در نقاط شهری</b>	<b>۱۲۳۰۳۱</b>	<b>۶۱۰۳۸</b>	<b>۵۷۱۸</b>	<b>۶۳۷</b>	<b>۵۴۶۹۶</b>
.....۱۰-۱۴ساله	۱۶۴۵۵	۱۱۹	۶	۱۹	۱۶۰۴۱
.....۱۵-۱۹ساله	۲۲۹۱۶	۲۱۱۶	۱۸	۳۱	۲۰۴۵۳
.....۲۰-۲۴ساله	۲۰۳۰۴	۸۱۴۹	۳۱	۶۳	۱۱۸۱۷۸
.....۲۵-۲۹ساله	۱۵۲۰۷	۱۰۸۰۱	۵۷	۸۷	۴۱۹۹
.....۳۰-۳۴ساله	۱۱۸۰۹	۱۰۳۰۰	۱۲۱	۹۲	۱۲۸۰
.....۳۵-۳۹ساله	۱۰۳۶۶	۹۶۰۳	۲۱۸	۷۵	۴۵۶
.....۴۰-۴۴ساله	۷۴۵۵	۶۸۶۷	۳۳۵	۶۵	۱۷۶
.....۴۵-۴۹ساله	۵۹۴۶	۵۳۱۶	۴۸۴	۵۲	۸۵
.....۵۰-۵۴ساله	۴۰۱۹	۳۳۴۶	۵۸۲	۳۳	۵۱
.....۵۵-۵۹ساله	۲۴۴۸	۱۸۲۶	۵۶۲	۲۲	۳۳
.....۶۰-۶۴ساله	۱۶۴۹	۱۰۱۵	۵۸۱	۳۱	۹
.....۶۵ساله بیش تر	۴۴۵۷	۱۵۸۰	۲۷۲۳	۶۷	۳۵



۲- جمعیت \_\_\_\_\_ سالنامه آماری استان کهگیلویه و بویراحمد-۱۳۸۶

۱۷-۲- جمعیت ۱۰ ساله و بیشتر بر حسب سن، جنس و وضع زناشویی (دنباله)

اظهار نشده	زن				جمع	شرح
	هرگز ازدواج نکرده	بی همسر بر اثر طلاق	بی همسر بر اثر فوت همسر	دارای همسر		
۹۸۲	۵۹۱۰۲	۷۲۵	۸۴۷۳	۶۶۶۰۶	۱۳۵۸۸۸	<b>ساکن در نقاط روستایی</b>
۲۵۴	۱۹۰۲۷	۱۹	۱۸	۱۸۶	۱۹۶۰۴	.....۱۰-۱۴ساله
۲۴۳	۲۰۴۷۶	۳۷	۲۷	۳۴۱۲	۲۴۱۹۵	.....۱۵-۱۹ساله
۱۴۹	۱۱۵۹۱	۷۱	۵۲	۸۷۸۸	۲۰۶۵۱	.....۲۰-۲۴ساله
۷۷	۵۱۱۷	۸۲	۸۷	۱۰۳۹	۱۶۱۰۲	.....۲۵-۲۹ساله
۲۲	۱۸۶۶	۹۶	۱۸۸	۹۷۳۴	۱۱۹۰۶	.....۳۰-۳۴ساله
۱۷	۵۹۶	۷۵	۳۱۶	۸۳۶۴	۹۳۶۸	.....۳۵-۳۹ساله
۱۳	۱۸۵	۵۵	۴۷۱	۶۵۸۴	۷۳۰۸	.....۴۰-۴۴ساله
۵	۸۹	۴۱	۷۶۹	۶۱۶۶	۷۰۷۰	.....۴۵-۴۹ساله
۱۵	۴۱	۵۶	۹۲۹	۴۶۳۸	۵۶۷۹	.....۵۰-۵۴ساله
۱۰	۳۰	۵۱	۸۶۶	۳۱۰۱	۴۰۵۸	.....۵۵-۵۹ساله
۱۳	۱۵	۳۵	۹۰۸	۱۸۱۲	۲۷۸۳	.....۶۰-۶۴ساله
۶۴	۶۹	۱۰۷	۳۸۴۲	۳۰۸۲	۷۱۶۴	.....۶۵ساله بیش تر
۱۳	۴۳۴	۰	۳۷	۴۶۰	۹۴۴	..... <b>غیر ساکن</b>

(۱) براساس ۱۰ درصد نمونه است.

ماخذ - مرکز آمار ایران.

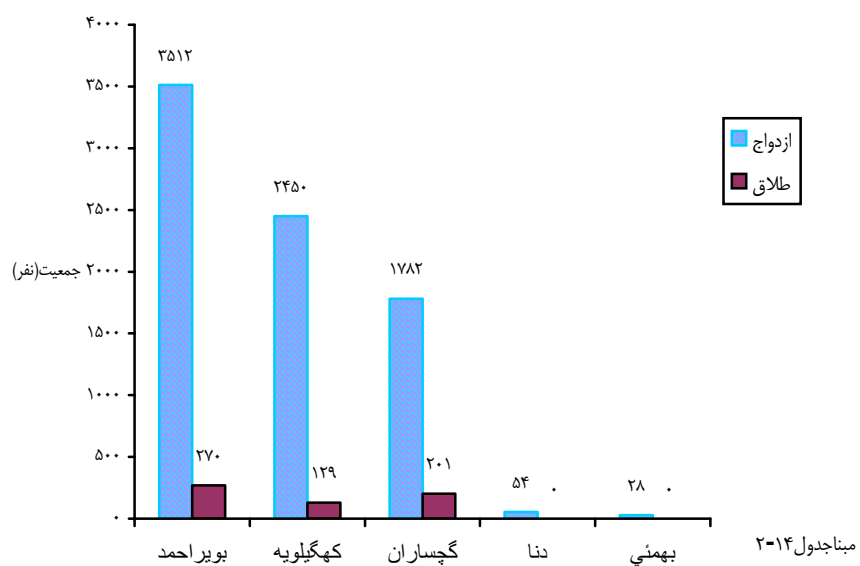
سالنامه آماری استان کهگیلویه و بویراحمد-۱۳۸۶ \_\_\_\_\_ ۲- جمعیت

۱۸-۲- ازدواج و طلاق ثبت شده در نقاط شهری و روستایی (نفر)

نقاط روستایی		نقاط شهری		جمع		سال و شهرستان
ازدواج	طلاق	ازدواج	طلاق	ازدواج	طلاق	
-	۷۲۹	۱۱۴	۱۵۹۵	۱۱۴	۲۳۲۴	..... ۱۳۷۰
۱۴	۱۰۱۵	۱۱۳	۱۹۴۱	۱۲۷	۲۹۵۶	..... ۱۳۷۵
۱۰۵	۲۶۸۴	۱۴۱	۲۰۳۰	۲۴۶	۴۷۱۴	..... ۱۳۸۰
۱۴۴	۲۸۳۹	۱۹۳	۲۱۱۸	۳۳۷	۴۹۵۷	..... ۱۳۸۱
۱۵۷	۳۵۶۴	۲۱۲	۲۲۱۸	۳۶۹	۵۷۸۲	..... ۱۳۸۲
۱۴۳	۳۴۴۹	۲۳۲	۲۶۰۰	۳۷۵	۶۰۴۹	..... ۱۳۸۳
۱۸۵	۴۰۱۹	۲۸۴	۲۷۵۹	۴۶۹	۶۷۷۸	..... ۱۳۸۴
۲۲۷	۳۹۷۳	۳۱۲	۳۰۵۱	۵۳۹	۷۰۲۴	..... ۱۳۸۵
۲۷۰	۴۳۲۸	۳۳۰	۳۴۹۸	۶۰۰	۷۸۲۶	..... ۱۳۸۶
۱۶۳	۲۲۹۷	۱۰۷	۱۲۱۵	۲۷۰	۳۵۱۲	..... بویراحمد
۶۱	۱۳۶۶	۶۸	۱۰۸۴	۱۲۹	۲۴۵۰	..... کهگیلویه
۴۶	۵۹۳	۱۵۵	۱۱۸۹	۲۰۱	۱۷۸۲	..... گچساران
۰	۵۴	۰	۰	۰	۵۴	..... دنا
۰	۱۸	۰	۱۰	۰	۲۸	..... بهمئی

ماخذ - اداره کل ثبت احوال استان (ر.پ).

نمودار ۳-۲- ازدواج و طلاق ثبت شده در شهرستانها: ۱۳۸۶



۱۹-۲- میزانها و شاخصهای عمده جمعیتی بر حسب جنس در نقاط شهری و روستایی

مهر ۱۳۷۰			مهر ۱۳۶۵			شرح
نقاط روستایی	نقاط شهری	کل استان	نقاط روستایی	نقاط شهری	کل استان	
						مرد و زن .....
۱۹/۲۵	۱۸/۹۸	۱۹/۱۴	۱۹/۰۱	۱۸/۹۶	۱۹/۰۳	..... میانگین سنی .....
۱۳/۴۲	۱۴/۵۵	۱۴/۲۵	۱۳/۷۴	۱۵/۷۱	۱۴/۲۲	..... میانه سنی .....
۲۰/۸۹	۲۱/۸۷	۲۱/۲۲	۱۹/۱۳	۲۰/۶۹	۱۹/۶۷	..... میانگین سن در اولین ازدواج ...
						مرد .....
۱۹/۴۶	۱۹/۳۵	۱۹/۴۳	۱۹/۲۴	۱۹/۲۵	۱۹/۲۸	..... میانگین سنی .....
۱۴/۱۱	۱۴/۸۷	۱۴/۲۹	۱۳/۶۲	۱۶/۰۷	۱۴/۲۶	..... میانه سنی .....
۲۲/۶۸	۲۴/۱۶	۲۳/۱۷	۲۱/۳۰	۲۲/۹۳	۲۱/۹۲	..... میانگین سن در اولین ازدواج ...
						زن .....
۱۸/۹۹	۱۸/۵۴	۱۸/۸۳	۱۸/۷۹	۱۸/۶۶	۱۸/۷۶	..... میانگین سنی .....
۱۴/۱۵	۱۴/۴۶	۱۴/۲۱	۱۳/۸۶	۱۵/۲۴	۱۴/۱۸	..... میانه سنی .....
۱۹/۰۲	۱۹/۷۱	۱۹/۲۶	۱۷	۱۸/۲۳	۱۷/۳۹	..... میانگین سن در اولین ازدواج ...



۱۹-۲- میزانها و شاخصهای عمده جمعیتی بر حسب جنس در نقاط شهری و روستایی(دنباله)

آبان ۱۳۷۵			شرح
نقاط روستایی	نقاط شهری	کل استان	
			مرد و زن .....
۲۱/۱۳	۲۰/۸۰	۲۱/۰۲	..... میانگین سنی
۱۵/۵۸	۱۶/۶۶	۱۶/۲۱	..... میانه سنی
۲۲/۵۱	۲۳/۷۳	۲۳/۰۴	..... میانگین سن در اولین ازدواج
			مرد .....
۲۱/۲۷	۲۱/۰۲	۲۱/۲۰	..... میانگین سنی
۱۵/۱۲	۱۶/۷۶	۱۵/۸۷	..... میانه سنی
۲۴/۱۳	۲۵/۷۲	۲۴/۸۲	..... میانگین سن در اولین ازدواج
			زن .....
۲۰/۹۸	۲۰/۵۵	۲۰/۸۳	..... میانگین سنی
۱۶/۲۸	۱۶/۹۲	۱۶/۵۵	..... میانه سنی
۲۱/۱۰	۲۱/۹۶	۲۱/۴۶	..... میانگین سن در اولین ازدواج

مأخذ - مرکز آمار ایران .