

فصل ۲۰

هزینه و درآمد خانوار

بررسی هزینه و درآمد خانوار (بودجه خانوار) ، برای اولین بار در سال ۱۳۱۴ توسط بانک ملی ایران صورت گرفت . هدف اصلی این بررسی ، به دست آوردن ضرایب مصرف برای محاسبه شاخص هزینه زندگی بود . بعد از یک وقفه طولانی ، در سال ۱۳۳۸ ، اداره بررسیهای اقتصادی بانک ملی ایران به منظور تجدید نظر در ضرایب اهمیت شاخص هزینه زندگی ، با پرسش از خانوارهای نمونه در ۲۳ شهر کشور به آمارگیری در این زمینه مبادرت نمود . از سال ۱۳۴۴ بانک مرکزی ایران بررسیهایی را در مورد هزینه و درآمد خانوارهای شهری ، به طور مرتب انجام داد . به علاوه از سال ۱۳۴۷ ، آمارگیری از هزینه و درآمد خانوارها در نقاط شهری در مقیاس گسترده تر توسط مرکز آمار ایران شروع شد که نتایج آن تاکنون به طور سالانه استخراج و منتشر شده است .

آمارگیری از هزینه و درآمد خانوار روستایی ، برای اولین بار در سال ۱۳۴۲ توسط اداره کل آمار عمومی سابق انجام شد و سپس با تاسیس مرکز آمار ایران در سال ۱۳۴۴ ، در مقیاسی وسیعتر ، ادامه یافت . در حال حاضر آمار هزینه و درآمد خانوارهای شهری از طریق دو منبع ” مرکز آمار ایران ” و ” بانک مرکزی جمهوری اسلامی ایران ” و آمار هزینه و درآمد خانوارهای روستایی ، توسط مرکز آمار ایران منتشر می شود .

در این فصل آمار متوسط هزینه های خوراکی و غیر خوراکی سالانه یک خانوار شهری و روستایی بر حسب وسعت خانوار و متوسط درآمد سالانه خانوارهای مزبور بر حسب منابع درآمد براساس نتایج طرحهای آماری مرکز آمار ایران ارائه شده است . طرحهای مزبور ، با استفاده از توصیه های سازمان ملل متحد (براساس نشریات *NHSCP* و *SNA*) به روش آمارگیری نمونه ای از طریق مراجعه به خانوارهای نمونه در نقاط شهری و روستایی انجام می گیرد .

تعاریف و مفاهیم به کار رفته در این فصل به شرح زیر است :

هزینه : ارزش پولی کالای تهیه شده یا خدمت انجام شده توسط خانوار به منظور مصرف اعضا و یا هدیه به دیگران هزینه نامیده می شود . تهیه شامل خرید ، تولید خانگی ، در برابر خدمت ، از محل کسب ، پایاپای و مجانی است که به صورت پولی برآورد ، و جزو هزینه منظور می شود .

هزینه ناخالص : عبارت است از هزینه خانوار بدون در نظر گرفتن فروش دست دوم کالاها.

هزینه خالص : عبارت است از هزینه ناخالص منهای فروش دست دوم کالاها . بنابراین در مواردی که ارزش کالاها فروخته شده بیشتر از ارزش کالاهای خریداری شده باشد ، حاصل به صورت عدد منفی درج می شود .

درآمد: کلیه وجوه و ارزش کالاهایی است که در برابر کار انجام شده یا سرمایه به کار افتاده و یا از طریق منابع دیگر (حقوق بازنشستگی ، درآمدهای اتفاقی و نظایر آن) در زمان آماری مورد نظر به خانوار تعلق گرفته باشد . در این طرح ، انواع درآمد خالص به شرح زیر است :

درآمد مزد و حقوق بگیری بخش عمومی / بخش خصوصی / بخش تعاونی : درآمد کلیه اعضای شاغل مزد و حقوق بگیر خانوار در بخش عمومی / بخش خصوصی / بخش تعاونی است که شامل دریافتیهای مستمر و غیر مستمر پولی و غیر پولی آنان پس از کسر مالیات و بازنشستگی می باشد.

درآمد مشاغل آزاد کشاورزی : درآمد افرادی از خانوار که در بخش کشاورزی به صورت کارفرما و یا کارکن مستقل کار می کنند ، پس از کسر هزینه های شغلی ، به عنوان درآمد مشاغل آزاد کشاورزی تلقی شده است . هزینه های شغلی شامل مزد و حقوق پرداختی هزینه مواد اولیه ، ابزار بی دوام ، استهلاک سایر هزینه های تولید و همچنین مالیات شغلی می باشد .

درآمد مشاغل آزاد غیر کشاورزی : درآمد افرادی از خانوار که به صورت کارفرما یا کارکن مستقل ، در مشاغل آزاد غیر کشاورزی به کار اشتغال دارند ، پس از کسر هزینه های شغلی ، به عنوان درآمد مشاغل آزاد غیر کشاورزی منظور شده است .

درآمد های متفرقه : کلیه وجوه و ارزش کالاهایی است که خانوار به غیر از طریق اشتغال اعضای خود دریافت کرده است ، مانند درآمد حاصل از فروش مصنوعات ساخته شده توسط خانوار در خانه ، حقوق بازنشستگی ، درآمد مستغلات ، سود سرمایه گذاری کمکهای دریافتی از سازمانهای اجتماعی و موسسات خیریه .

-لازم به ذکر است جداولی که اطلاعات سری زمانی مختوم به صفر و ۵ درج نشده است اطلاعات آنها موجود نبوده است.

سالنامه آماری استان کهگیلویه و بویراحمد-۱۳۸۶ _____ ۲۰- هزینه و درآمد خانوار

۲۰-۱- متوسط هزینه های خالص سالانه یک خانوار شهری و روستایی (ریال)

۱۳۸۱		۱۳۸۰		۱۳۷۵		شرح
هزینه	درصد خطای نسبی میانگین	هزینه	درصد خطای نسبی میانگین	هزینه	درصد خطای نسبی میانگین	
۳۵۳۶۲۳۷۶	۸/۲۷	۲۸۱۵۵۴۰۰	۱۴/۱۲	۸۲۷۹۷۱۲	۳۱/۱۹	شهری متوسط کل هزینه ..
۲۳۲۹۴۰۴۷	۱۰/۶۹	۱۸۳۰۸۶۱۱	۱۸/۰۶	۵۱۳۵۸۷۵	۳۷/۰۴	هزینه های غیر خوراکی
۱۲۰۶۸۳۳۹	۵/۷۰	۹۸۴۶۷۸۹	۹/۲۵	۳۱۴۳۸۳۷	۲۴/۶۹	هزینه های خوراکی ودخانی
۱۸۵۷۳۳۳۴	۱۰/۵۶	۱۶۵۷۰۳۰۹	۱۰/۹۶	۴۸۹۵۳۰۹	۲۳/۲۷	روستایی
۹۱۱۹۰۴۷	۱۱/۰۸	۸۳۱۶۲۱۶	۱۴/۰۵	۲۱۷۷۵۳۴	۳۰/۱۱	متوسط کل هزینه ...
۹۴۵۴۲۷۷	۱۲/۸۹	۸۲۵۴۰۹۳	۹/۸۱	۲۷۱۷۷۷۵	۱۹/۸۹	هزینه های غیر خوراکی هزینه های خوراکی ودخانی

۱۳۸۴		۱۳۸۳		۱۳۸۲		شرح
هزینه	درصد خطای نسبی میانگین	هزینه	درصد خطای نسبی میانگین	هزینه	درصد خطای نسبی میانگین	
۶۰۶۴۴۰۴۷	...	۵۹۸۳۱۱۰۲	۷/۷۸	۴۰۷۸۷۰۳۸	۱۲/۹۷	شهری متوسط کل هزینه
۴۳۶۴۷۵۳۷	...	۴۲۸۴۸۸۹۹	۹/۱۲	۲۸۲۷۴۲۹۵	۱۶/۶۱	هزینه های غیر خوراکی
۱۶۹۹۶۵۱۰	...	۱۶۹۸۲۲۰۳	۶/۶۲	۱۲۵۱۲۷۴۳	۹/۱۹	هزینه های خوراکی و دخانی ...
۳۴۸۰۰۵۹۵	...	۳۴۰۸۵۲۱۶	۱۱/۷	۲۱۰۵۸۵۳۸	۹/۱۵	روستایی
۲۰۰۸۹۲۵۷	...	۱۹۷۰۱۹۰۵	۱۳/۹۲	۱۰۸۳۸۱۶۴	۱۳/۳	متوسط کل هزینه ...
۱۴۷۱۱۳۳۸	...	۱۴۳۸۳۳۱۱	۱۰/۷۶	۱۰۲۲۰۳۷۴	۸/۷۴	هزینه های غیر خوراکی
						هزینه های خوراکی و دخانی ..



۲۰- هزینه و درآمد خانوار _____ سالنامه آماری استان کهگیلویه و بویراحمد-۱۳۸۶

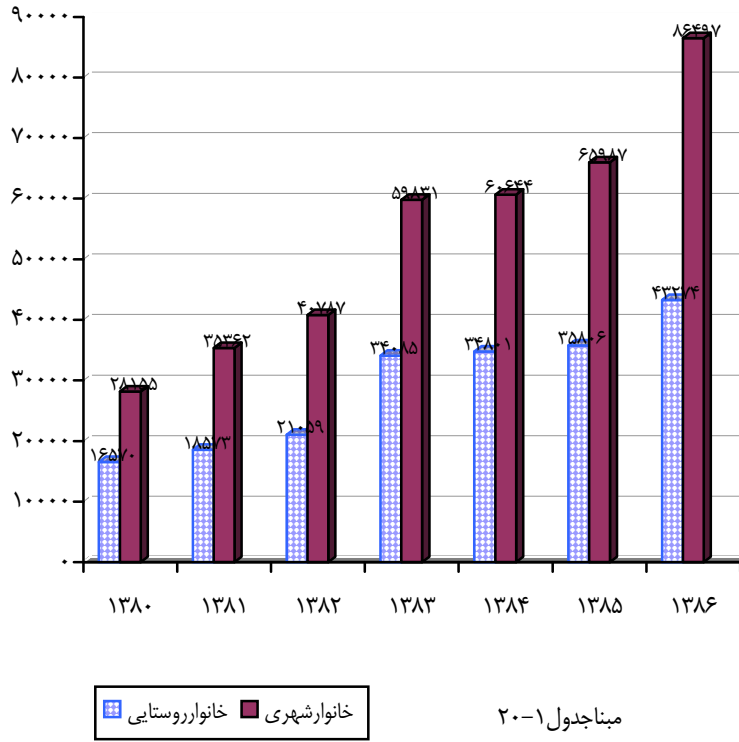
۲۰-۱- متوسط هزینه های خالص سالانه یک خانوار شهری و روستایی (دنباله) (ریال)

۱۳۸۶		۱۳۸۵		شرح
هزینه	درصد خطای نسبی میانگین	هزینه	درصد خطای نسبی میانگین	
				شهری
۸۶۴۹۷۸۹۴	...	۶۵۹۸۷۴۲۱	...	متوسط کل هزینه
۶۲۶۲۵۳۵۵	...	۴۸۸۳۸۷۹۸	...	هزینه های غیر خوراکی
۲۳۸۷۲۵۳۹	...	۱۷۱۴۸۶۲۳	...	هزینه های خوراکی و دخانی
				روستایی
۴۳۲۷۴۳۷۳	...	۳۵۸۰۵۷۲۸	...	متوسط کل هزینه
۲۴۰۹۶۸۹۴	...	۲۰۸۰۴۱۵۳	...	هزینه های غیر خوراکی
۱۹۱۷۷۴۷۹	...	۱۵۰۰۱۵۷۵	...	هزینه های خوراکی و دخانی

مأخذ - مرکز آمار ایران .

نمودار ۱-۲۰- متوسط هزینه خالص سالانه یک خانوار

سالنامه آماری استان کهگیلویه و بویراحمد-۱۳۸۶ ۲۰- هزینه و درآمد خانوار



۲۰- هزینه و درآمد خانوار _____ سالنامه آماری استان کهگیلویه و بویراحمد-۱۳۸۶

۲۰-۲ - متوسط هزینه های خالص غیر خوراکی سالانه یک خانوار شهری بر حسب اقلام عمده (ریال)

۱۳۸۳	۱۳۸۲	۱۳۸۰	۱۳۷۵	شرح
۴۲۸۴۸۱۹۹	۲۸۲۷۴۲۹۵	۱۸۳۰۸۶۱۱	۲۱۷۷۵۳۴	جمع
۳۹۸۹۲۴۵	۳۰۷۲۸۶۷	۲۰۱۳۱۴۲	۷۹۶۴۹۵	پوشاک و کفش
۳۰۹۵۷۷۰	۲۲۶۵۸۱۱	۱۶۰۰۴۵۱	۶۱۴۳۴۵	پوشاک و تعمیرات آن
۸۹۳۴۷۵	۸۰۷۰۵۶	۴۱۲۶۹۱	۱۸۲۱۵۰	انواع کفش و تعمیرات آن
۱۲۹۱۳۵۸۰	۹۷۶۰۱۶۰	۵۵۸۷۸۷۹	۴۴۹۶۸۵	مسکن
۱۱۱۸۷۶۷۰	۸۱۷۵۹۴۱	۴۵۱۱۱۹۳	۲۵۵۶۳۹	اجاره بهاوسایر هزینه های منزل مسکونی.....
۱۷۲۵۹۱۰	۱۵۸۴۲۱۹	۱۰۷۶۶۸۶	۱۹۴۰۴۶	آب ، سوخت و روشنایی منزل مسکونی
۳۳۸۶۴۲۶	۲۴۴۲۵۱۸	۱۵۴۹۱۳۴	۲۷۷۰۴۹	لوازم ، اثاثه ، ملزومات وخدمات خانوار
۷۹۱۵۷۰	۶۱۴۱۰۵	۲۹۴۹۷۹	۷۴۲۰۹	میلمان ، اثاثه ثابت ، فرش و کفیوش و تعمیرات آنها.....
۵۰۹۲۴۴	۳۷۴۴۵۸	۲۷۴۳۶۰	۷۹۰۴	لوازم و اثاثه منزل
۷۵۴۷۳۲	۳۴۰۶۲۸	۲۱۵۴۰۳	۴۳۰۰۶	وسایل حرارتی و پخت و پز ، یخچال و سایر وسایل عمده
۴۹۵۰۸۴	۴۷۷۵۶۲	۲۹۳۹۷۵	۳۷۷۳۰	ظروف ، لوازم آشپزخانه وسایر وسایل منزل وتعمیرات آنها
۸۲۷۹۰۶	۶۳۱۶۳۷	۴۵۲۷۶۲	۱۱۴۲۰۰	کالاها ولوازم مصرفی بی دوام و کم دوام منزل.....
۷۸۹۰	۴۱۲۸	۱۷۶۵۵	.	خدمات خانگی
۳۴۶۰۸۷۵	۱۸۴۹۶۷۵	۱۶۸۴۸۱۶	۱۸۷۲۲۶	بهداشت و درمان
۲۱۷۳۴۴۰	۱۳۳۹۶۰۱	۱۴۱۶۴۹۹	۱۶۰۶۹۳	هزینه های بهداشتی و درمانی
۱۲۸۷۴۳۵	۵۲۰۰۷۴	۲۶۸۳۱۷	۲۶۵۳۳	هزینه بیمه های اجتماعی ، درمانی وحوادث
۹۵۷۸۳۴۲	۵۹۶۱۸۱۵	۴۱۰۸۴۳۱	۱۷۸۵۹۵	حمل و نقل و ارتباطات
۷۵۴۴۳۹۴	۴۵۶۰۱۱۳	۳۵۷۷۱۶۴	۱۵۶۴۵۴	حمل و نقل
۲۰۳۳۹۴۸	۱۴۰۱۷۰۲	۵۳۱۲۶۷	۲۲۱۴۱	ارتباطات
۲۱۶۶۷۹۶	۱۴۲۲۳۳۹	۱۰۴۲۴۳۳	۱۷۵۷۱۳	تفریحات ، سرگرمیها وخدمات فرهنگی
۶۷۷۷۰۱	۵۰۳۶۱۷	۳۹۹۱۰۰	۱۱۱۱۲۹	تفریحات و سرگرمیها
۱۴۸۹۰۹۴	۹۱۸۷۲۲	۶۴۳۳۳۳	۶۴۵۸۴	تحصیل و آموزش
۷۳۵۳۶۳۶	۳۷۶۴۹۲۱	۲۳۲۲۷۷۶	۱۱۲۷۷۱	کالاها وخدمات متفرقه خانوار
۵۷۳۳۸۳	۵۱۵۷۱۲	۲۷۶۳۱۳	۵۷۹۰۲	خدمات شخصی و وسایل آرایشی
۸۲۲۵۸۶	۳۴۸۷۷۷	۱۳۵۸۷۰	۱۱۳۲۴	لوازم زینتی وشخصی.....
۵۵۷۹۶۴	۱۸۱۷۴۹	۱۵۱۲۸۸	۱۶۶۴۸	هزینه های هتل، مسافر خانه ومسافرتهاى دستجمعی.....
۴۴۸۲۱۹	۳۷۵۴۶	۸۹۵۹	۵۵	خدمات مالی و حقوقی
۱۴۳۳۹۲	۶۶۹۶۶	۱۱۶۷۷۹	۸۲۸۸	هزینه های مذهبی
۴۸۰۸۰۹۱	۲۶۱۴۱۷۱	۱۶۳۳۵۶۷	۱۸۵۵۴	هزینه های متفرقه



سالنامه آماری استان کهگیلویه و بویراحمد-۱۳۸۶ _____ ۲۰- هزینه و درآمد خانوار

۲۰-۲ - متوسط هزینه های خالص غیر خوراکی سالانه یک خانوار شهری بر حسب اقلام عمده (دنباله) (ریال)

۱۳۸۶	۱۳۸۵	۱۳۸۴	شرح
۶۲۶۲۵۳۵۵	۴۸۸۳۸۷۹۸	۴۳۶۴۷۵۳۷	جمع
۵۴۳۸۲۲۶	۳۶۹۸۲۱۴	۳۸۵۷۳۶۰	پوشاک و کفش
۴۳۷۷۰۳۱	۲۸۱۳۸۶۳	۲۹۹۲۶۶۵	پوشاک و تعمیرات آن
۱۰۶۱۱۹۵	۸۴۴۵۱	۸۶۴۶۹۵	انواع کفش و تعمیرات آن
۱۷۶۷۸۱۹۶	۱۶۵۹۹۴۵۰	۱۳۷۱۹۸۲۸	مسکن
۱۶۲۴۵۶۷۵	۱۵۲۴۸۳۷۳	۱۲۰۵۹۸۱۷۶	اجاره بهاوسایر هزینه منزل مسکونی.....
۱۴۳۳۱۲۱	۱۳۵۱۰۷۶	۱۶۵۹۹۵۲	آب ، سوخت و روشنایی منزل مسکونی
۵۰۵۵۲۱۸	۳۵۱۴۲۹۹	۳۲۵۸۹۳۲	لوازم ، اثاثه ، ملزومات وخدمات خانوار
۱۰۷۸۱۶۲	۸۶۶۲۶۹	۷۷۳۳۲۹	میلمان ، اثاثه ثابت ، فرش و کفیوش و تعمیرات آنها.....
۹۳۰۰۹۲	۲۹۷۰۰۰	۳۱۳۳۷۵	لوازم و اثاثه منزل
۱۱۸۷۰۵۱	۹۵۰۵۱۱	۶۷۸۱۳۸	وسایل حرارتی و پخت و پز ، یخچال و سایر وسایل عمده
۶۶۳۰۳۲	۴۰۶۱۰۹	۵۲۶۹۲۹	ظروف ، لوازم آشپزخانه وسایر وسایل منزل و تعمیرات آنها
۱۱۹۶۸۸۲	۹۵۴۹۸۲	۹۵۵۵۶۲	کالاها ولوازم مصرفی بی دوام و کم دوام منزل.....
.	۳۹۴۲۹	۱۱۷۰۰	خدمات خانگی
۶۸۴۴۶۳۳	۴۳۵۰۵۰۳	۳۶۹۱۸۶۲	بهداشت و درمان
۵۱۳۱۵۰۳	۲۸۳۱۶۳۲	۲۴۸۷۸۰۷	هزینه های بهداشتی و درمانی
۱۷۱۳۱۳۰	۱۵۱۸۸۷۱	۱۲۰۴۰۵۵	هزینه بیمه های اجتماعی ، درمانی و حوادث
۱۲۸۷۶۲۲۰	۹۴۸۷۶۲۵	۹۳۵۴۰۲۹	حمل و نقل و ارتباطات
۹۵۴۵۵۷۱	۷۱۶۹۷۶۴	۷۴۵۸۷۱۲	حمل و نقل
۳۳۳۰۶۴۹	۲۳۱۷۸۶۱	۱۸۹۵۳۱۶	ارتباطات
۳۹۳۷۱۲۷	۲۸۴۵۴۹۲	۲۳۶۱۲۶۲	تفریحات ، سرگرمیها و خدمات فرهنگی
۶۵۹۱۶۰	۶۷۴۹۷۴	۵۰۰۸۷۱	تفریحات و سرگرمیها
۳۲۷۷۹۶۷	۲۱۷۰۵۱۸	۱۸۶۰۳۹۰	تحصیل و آموزش
۱۰۷۹۵۱۳۳	۸۳۴۳۲۱۶	۷۴۰۴۲۶۴	کالاها و خدمات متفرقه خانوار
۷۰۶۲۵۵	۵۷۳۲۷۸	۷۲۱۶۶۰	خدمات شخصی و وسایل آرایشی
۱۲۴۲۸۷۷	۷۳۶۲۶۰	۶۵۸۴۷۸	لوازم زینتی وشخصی.....
۵۹۹۷۱۸	۴۴۲۹۱۴	۷۷۷۰۷۵	هزینه های هتل، مسافر خانه ومسافرتهاى دستجمعی.....
۱۳۰۶۸۶	۱۸۴۲۰۰	۹۴۲۴۰	خدمات مالی و حقوقی
۴۸۰۹۵۶	۵۱۰۶۹۶	۲۹۸۸۲۱	هزینه های مذهبی
۷۶۳۴۶۴۱	۵۸۹۵۸۶۸	۴۸۵۳۹۹۰	هزینه های متفرقه

مأخذ - مرکز آمار ایران .

۲۰- هزینه و درآمد خانوار ————— سالنامه آماری استان کهگیلویه و بویراحمد-۱۳۸۶

۳-۲۰ - متوسط هزینه های خالص خوراکی و دخانی سالانه یک خانوار شهری بر حسب اقلام عمده (ریال)

۱۳۸۳	۱۳۸۲	۱۳۸۰	۱۳۷۵	شرح
۱۶۹۸۲۲۰۳	۱۲۵۱۲۷۴۳	۹۸۴۶۷۸۹	۲۷۱۷۷۷۵	جمع.....
۳۱۸۱۱۶۹	۲۷۰۷۳۳۲	۱۷۲۷۳۸۰	۷۹۸۴۰۲	آرد ، رشته ، غلات ، نان و فرآورده های آن.....
۲۷۸۸۰۹	۲۲۹۶۵۵	۲۰۵۸۰۱	۲۰۴۹۲۰	آرد و رشته.....
۲۲۵۷۸۴۱	۲۰۵۰۳۰۹	۸۹۶۹۱۹	۵۵۱۱۸۱	غلات.....
۵۲۷۲۴۰	۳۲۱۵۰۸	۵۲۵۶۷۲	۳۶۸۲۹	انواع نان.....
۱۱۷۲۷۹	۱۰۵۸۶۰	۹۸۹۸۸	۵۴۷۲	بیسکویت ، کیک و ویفر.....
۴۶۶۱۱۹۶	۳۳۳۷۹۰۹	۲۴۵۰۱۶۷	۴۷۳۹۸۵	گوشت.....
۲۲۷۲۵۴۸	۱۵۴۶۰۱۳	۱۲۵۵۸۳۴	۲۲۵۴۰۷	گوشت دام.....
۱۷۳۸۰۸۷	۱۴۴۹۱۹۵	۹۴۳۲۳۱	۲۳۴۸۴۰	گوشت پرندگان.....
۶۴۷۸۶۰	۳۴۲۷۰۱	۲۵۱۱۰۲	۱۲۷۳۸	گوشت حیوانات دریایی.....
۱۵۳۴۴۳۵	۹۴۷۲۲۴	۸۷۲۷۹۸	۱۸۵۰۴۳	شیر و فرآورده های آن و تخم پرندگان.....
۲۹۶۵۷۵	۱۶۹۳۴۴	۱۲۳۹۷۴	۲۰۷۲۴	انواع شیر.....
۸۹۱۰۶۴	۵۷۱۶۱۵	۵۰۹۴۲۶	۸۷۸۹۲	فرآورده های شیر.....
۳۴۶۹۷	۲۰۶۲۶۵	۲۳۹۳۹۸	۷۶۴۲۷	انواع تخم پرندگان.....
۶۲۱۶۳۵	۵۱۴۳۳۱	۴۰۰۲۳۶	۱۲۴۵۵۲	روغن ها و چربیها.....
۳۵۰۴۷	۱۰۴۰۰	۲۰۲۳۷	۱۰۷۵۹	روغن ها و چربیهای حیوانی.....
۵۸۶۵۸۹	۵۰۳۹۳۱	۳۸۰۰۹۹	۱۱۳۷۹۳	روغن های نباتی.....
۳۰۹۶۸۷۵	۲۰۰۳۰۹۰	۱۶۹۱۰۷۷	۳۴۲۴۷۸	میوه ها و سبزی.....
۱۵۲۲۲۲۵	۹۲۷۶۰۰	۷۳۳۴۳۱	۱۳۶۵۳۷	انواع میوه.....
۱۵۴۰۴۹۴	۱۰۴۲۸۸۰	۹۴۳۶۳۸	۲۰۴۲۰۳	انواع سبزی.....
۳۴۱۵۶	۳۱۶۱۰	۲۴۰۰۸	۱۷۲۸	میوه ها و سبزیهای آماده (برای مصرف در منزل).....
۸۴۹۹۲۲	۶۴۲۹۱۶	۴۸۳۱۸۵	۸۲۷۸۰	خشکبار و حبوب.....
۵۴۰۳۲۱	۴۴۹۲۵۸	۲۱۰۵۶۳	۴۱۳۱۰	خشکبار.....
۳۰۹۶۰۲	۱۹۳۶۵۸	۲۷۲۶۲۲	۴۲۴۷۰	حبوب.....
۱۱۸۱۳۲۵	۱۱۸۲۰۲۱	۱۱۶۸۷۹۷	۴۲۵۵۰۶	قندو شکر . شیرینیها ، چای ، قهوه و کاکائو.....
۲۹۰۵۷۹	۳۲۴۶۹۸	۳۰۷۴۶۷	۱۴۵۲۶۸	قند و شکر.....
۵۲۲۸۷۵	۴۷۵۴۹۱	۴۹۶۴۲۰	۶۷۸۱۸	انواع شیرینیها ، مرباها.....
۳۶۷۸۷۱	۳۸۱۸۳۲	۳۶۴۹۱۰	۲۱۲۴۲۰	چای ، قهوه و کاکائو.....
۶۶۷۹۰۲	۴۳۱۳۶۹	۴۱۶۰۷۳	۶۲۷۹۷	ادویه ها، چاشنیها و سایر ترکیبات خوراکی.....
۱۲۵۲۸۴	۱۶۵۰۹۶	۱۰۵۹۱۴	۲۹۱۷۶	انواع ادویه.....
۵۴۶۲۱۷	۲۶۶۲۷۳	۳۱۰۱۵۹	۳۳۶۲۱	چاشنیها وسایر ترکیبات خوراکی.....
۱۱۸۷۷۴۴	۷۴۶۵۵۱	۶۳۶۹۷۶	۲۲۱۲۳۲	نوشابه ها، غذاهای آماده و دخانیات.....
۴۱۰۸۰۱	۱۹۳۸۸۸	۱۶۲۵۰۷	۱۱۹۳۲	انواع نوشابه.....
۳۶۶۱۰۸	۱۳۹۵۲۰	۲۱۷۲۷۸	۳۲۱۸۰	غذاهای آماده و تنقلات.....
۴۱۰۸۲۴	۴۱۳۱۲۳	۲۵۷۱۹۱	۱۷۷۱۲۰	دخانیات.....



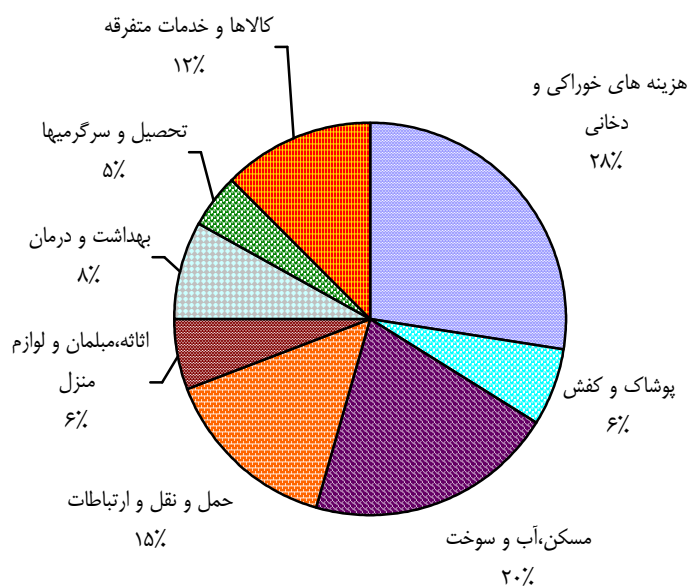
سالنامه آماری استان کهگیلویه و بویراحمد-۱۳۸۶ _____ ۲۰- هزینه و درآمد خانوار

۳-۲۰ - متوسط هزینه های خالص خوراکی و دخانی سالانه یک خانوار شهری بر حسب اقلام عمده(دنباله) (ریال)

۱۳۸۶	۱۳۸۵	۱۳۸۴	شرح
۲۳۸۷۳۵۳۹	۱۷۱۴۸۶۲۳	۱۶۹۹۶۵۱۰	جمع.....
۳۶۴۴۲۵۳	۲۸۷۴۳۴۸	۳۱۶۳۷۴۷	آرد ، رشته ، غلات ، نان و فرآورده های آن.....
۳۶۷۵۵۳	۲۷۸۹۶۸	۲۳۱۶۶۰	آرد و رشته.....
۲۴۴۵۶۷۵	۱۹۱۶۹۰۸	۲۲۷۰۰۴۹	غلات.....
۶۳۷۰۷۱	۵۲۸۲۰۱	۵۰۸۶۳۷	انواع نان.....
۲۱۶۹۵۴	۱۵۰۲۷۱	۱۵۳۴۰۱	بیسکویت ، کیک و ویفر.....
۶۵۰۰۲۱۹	۴۹۲۵۷۶۷	۵۰۶۱۵۳۰	گوشت.....
۳۳۰۸۷۴۳	۲۴۳۳۸۹۰	۲۸۳۴۷۴۲	گوشت دام.....
۲۱۸۲۳۳۴	۱۷۳۶۹۱۹	۱۵۳۷۵۸۱	گوشت پرندگان.....
۱۰۰۹۱۵۲	۷۵۴۹۵۸	۶۸۹۲۰۶	گوشت حیوانات دریایی.....
۲۲۸۲۶۲۳	۱۴۸۴۰۲۳	۱۴۹۲۴۴۲	شیر و فرآورده های آن و تخم پرندگان.....
۵۵۶۷۱۰	۳۳۴۲۸۸	۴۴۰۹۵۲	انواع شیر.....
۱۲۴۳۳۳۱	۸۶۷۰۸۱	۷۸۷۹۶۸	فرآورده های شیر.....
۴۸۲۵۸۲	۲۸۲۶۵۳	۲۶۳۵۲۲	انواع تخم پرندگان.....
۷۰۵۶۳۷	۴۷۲۵۳۴	۴۷۴۱۲۲	روغنها و چربیها.....
۱۷۳۰۸	۳۷۰۲۹	۵۸۰۲۰	روغنهاو چربیهای حیوانی.....
۶۸۸۳۲۹	۴۳۶۵۰۵	۴۱۶۱۰۲	روغنهای نباتی.....
۴۹۷۷۹۰۳	۳۵۴۵۷۹۰	۳۰۲۶۳۱۲	میوه ها و سبزی.....
۲۴۷۹۶۱۷	۱۷۰۹۷۷۹	۱۴۵۹۵۱۸	انواع میوه.....
۲۳۸۲۲۲۳	۱۷۷۵۸۵۷	۱۴۷۹۷۸۸	انواع سبزی.....
۱۱۶۰۶۳	۶۰۱۵۴	۸۷۰۰۶	میوه ها و سبزیهای آماده (برای مصرف در منزل).....
۱۴۲۰۵۰۲	۹۳۰۰۴۳	۸۶۹۴۲۱	خشکبار و حبوب.....
۹۶۵۹۵۸	۶۵۴۶۶۰	۶۱۷۳۷۷	خشکبار.....
۴۵۴۵۴۳	۲۷۵۳۸۳	۲۵۲۱۴۴	حبوب.....
۱۶۵۲۹۱۸	۱۱۰۶۴۲۶	۱۰۵۱۱۹۵	قندو شکر . شیرینیها ، چای ، قهوه و کاکائو.....
۳۵۱۴۹۰	۲۳۳۶۰۲	۱۸۵۸۴۹	قند و شکر.....
۱۰۱۱۹۹۸	۵۶۳۶۵۲	۵۹۳۳۱۴	انواع شیرینیها ، مرباها.....
۲۸۹۴۳۱	۳۰۹۱۷۱	۲۷۲۰۳۲	چای ، قهوه و کاکائو.....
۱۰۸۹۳۹۶	۷۲۷۶۵۰	۷۶۶۷۳۰	ادویه ها، چاشنیها و سایر ترکیبات خوراکی.....
۳۹۲۱۸۸	۱۵۹۰۶۷	۱۸۶۶۲۰	انواع ادویه.....
۷۹۷۲۰۸	۵۶۸۵۸۳	۵۸۰۱۱۰	چاشنیها وسایر ترکیبات خوراکی.....
۱۵۷۹۰۸۸	۱۰۸۱۰۴۴	۱۰۹۱۰۱۲	نوشابه ها، غذاهای آماده و دخانیات.....
۵۷۷۳۳۴	۴۵۵۸۷۸	۴۳۷۶۸۶	انواع نوشابه.....
۵۴۶۵۵۴	۳۳۵۸۸۰	۳۵۷۰۹۰	غذاهای آماده و تنقلات.....
۴۵۵۲۰۰	۲۸۹۲۸۶	۲۹۶۲۳۵	دخانیات.....

مأخذ - مرکز آمار ایران .

نمودار ۲-۲۰- توزیع درصد هزینه های خالص سالانه یک خانوار شهری: ۱۳۸۶



مینا جدول ۳-۲۰-۲ و ۲۰-۲

سالنامه آماری استان کهگیلویه و بویراحمد-۱۳۸۶ _____ ۲۰- هزینه و درآمد خانوار

۲۰-۴ - متوسط هزینه های خالص غیر خوراکی یک خانوار روستایی بر حسب اقلام عمده (ریال)

شرح	۱۳۷۵	۱۳۸۰	۱۳۸۲	۱۳۸۳
جمع	۲۱۷۷۵۳۴	۸۳۱۶۲۱۶	۱۰۸۲۸۱۶۴	۱۹۷۰۱۹۰۵
یوشاک و کفش.....	۷۹۶۴۹۵	۱۹۲۶۵۱۹	۲۱۶۶۸۷۵	۳۰۳۵۲۹۰
یوشاک و تعمیرات آن.....	۶۱۴۳۴۵	۱۵۵۱۵۳۱	۱۵۴۵۴۵۰	۲۳۳۴۲۰۱
انواع کفش و تعمیرات آن.....	۱۸۲۱۵۰	۳۷۴۹۸۸	۶۲۱۴۲۵	۷۰۱۰۸۹
مسکن.....	۴۴۹۶۸۵	۱۸۱۰۳۵۷	۲۹۷۸۸۳۴	۴۱۴۱۵۶۸
اجاره بها و سایر هزینه های منزل مسکونی.....	۲۵۵۶۳۹	۹۵۹۲۱۶	۱۸۲۹۹۳۶	۲۷۴۱۱۹۳
آب ، سوخت و روشنایی منزل مسکونی.....	۱۹۴۰۴۶	۹۲۱۱۴۱	۱۱۴۸۸۹۸	۱۴۰۰۳۷۶
لوازم ، اثاثه ، ملزومات و خدمات خانوار.....	۲۷۷۰۴۹	۱۱۵۹۶۲۰	۱۱۷۱۰۵۸	۲۰۳۰۵۵۱
مبلمان ، اثاثه ثابت ، فرش و کفپوش و تعمیرات آنها.....	۷۴۲۰۹	۱۷۶۳۹۲	۲۷۲۳۳۷	۳۹۶۴۸۴
لوازم و اثاثه منزل.....	۷۹۰۴	۳۱۲۳۳۴	۱۵۰۶۳۱	۳۴۹۳۴۷
وسایل حرارتی و یخت و یز ، یخچال و سایر وسایل عمده.....	۴۳۰۰۶	۱۰۶۸۹۲	۱۰۲۴۷۲	۲۴۰۸۱۴
ظروف ، لوازم آشپزخانه وسایل منزل و تعمیرات آنها.....	۳۷۷۳۰	۲۵۳۲۶۷	۱۹۴۶۳۹	۴۲۵۸۳۳
کالاها ولوازم مصرفی بی دوام و کم دوام منزل.....	۱۱۴۲۰۰	۳۰۶۴۱۵	۴۵۰۵۷۴	۶۱۳۱۷۴
خدمات خانگی.....	۰	۴۳۲۰	۵۰۵	۴۸۹۸
بهداشت و درمان.....	۱۸۷۲۲۶	۱۰۳۶۰۳۸	۷۷۶۶۴۰	۱۶۸۸۲۹۲
هزینه های بهداشتی و درمانی.....	۱۶۰۶۹۳	۹۵۱۵۴۴	۵۴۸۸۴۱	۱۱۹۱۵۵۸
هزینه بیمه های اجتماعی ، درمانی و حوادث.....	۲۶۵۳۳	۸۴۴۹۴	۲۲۱۷۹۹	۴۹۶۷۳۴
حمل و نقل و ارتباطات.....	۱۷۸۵۹۵	۷۸۸۵۶۹	۱۵۰۳۸۵۰	۵۱۹۷۹۸۲
حمل و نقل.....	۱۵۶۴۵۴	۷۰۶۴۴۱	۱۲۶۵۶۲۹	۴۷۰۰۲۹۶
ارتباطات.....	۲۲۱۴۱	۸۲۱۲۸	۲۳۸۲۲۱	۴۹۷۶۸۶
تفریحات ، سرگرمیها و خدمات فرهنگی.....	۱۷۵۷۱۳	۴۰۶۳۱۹	۵۶۰۲۵۸	۱۰۳۵۰۲۴
تفریحات و سرگرمیها.....	۱۱۱۱۲۹	۱۸۹۴۴۹	۲۷۵۲۴۸	۴۷۵۴۶۱
تحصیل و آموزش.....	۶۴۵۸۴	۲۱۶۸۷۰	۲۸۵۰۱۰	۵۵۹۵۶۳
کالاها و خدمات متفرقه خانوار.....	۱۱۲۷۷۱	۱۱۱۸۷۹۴	۱۶۸۰۶۴۹	۲۵۷۳۱۹۹
خدمات شخصی و وسایل آرایشی.....	۵۷۹۰۲	۱۲۸۶۶۵	۳۱۹۸۸۲	۳۱۰۹۷۴
لوازم زینتی و شخصی.....	۱۱۳۲۴	۶۸۱۱۶	۹۴۳۷۹	۳۳۴۵۲۳
هزینه های هتل، مسافر خانه و مسافرتهای دستجمعی.....	۱۶۶۴۸	۷۹۹۲	۳۷۷۹۰	۱۳۰۸۱۸
خدمات مالی و حقوقی.....	۵۵	۱۴۲۹۰	۱۶۹۵۲	۴۷۲۴۵
هزینه های مذهبی.....	۸۲۸۸	۳۹۹۰۰	۵۰۲۴۴	۵۹۹۷۶
هزینه های متفرقه.....	۱۸۵۵۴	۸۵۹۸۳۱	۱۱۶۱۴۰۲	۱۶۸۹۵۹۳



۲۰- هزینه و درآمد خانوار _____ سالنامه آماری استان کهگیلویه و بویراحمد-۱۳۸۶

۴-۲۰ - متوسط هزینه های خالص غیر خوراکی یک خانوار روستایی بر حسب اقلام عمده (دنباله) (ریال)

شرح	۱۳۸۴	۱۳۸۵	۱۳۸۶
جمع	۲۰۰۸۹۲۵۷	۲۰۸۰۴۱۵۳	۲۴۰۹۶۸۹۴
یوشاک و کفش.....	۲۸۸۳۲۴۰	۲۷۰۹۴۶۴	۳۴۶۵۴۹۰
یوشاک و تعمیرات آن.....	۲۱۳۹۶۹۳	۲۱۵۱۴۷۱	۲۶۴۹۷۰۰
انواع کفش و تعمیرات آن.....	۷۴۳۵۴۷	۵۵۷۹۹۳	۸۱۵۷۹۰
مسکن.....	۴۴۱۸۶۲۲	۴۵۶۸۲۸۹	۵۲۳۱۳۰۰
اجاره بها و سایر هزینه های منزل مسکونی.....	۳۰۱۱۰۷۳	۳۲۴۰۸۰۰	۳۷۲۸۶۲۰
آب ، سوخت و روشنایی منزل مسکونی.....	۱۴۰۷۵۴۹	۱۳۲۷۴۸۹	۱۵۰۲۶۸۰
لوازم ، اثاثه ، ملزومات و خدمات خانوار.....	۲۰۳۲۸۴۴	۲۴۲۰۳۴۸	۲۹۲۹۸۲۳
میلمان ، اثاثه ثابت ، فرش و کفیوش و تعمیرات آنها.....	۳۳۲۶۸۵	۳۸۱۴۸۸	۵۲۹۵۱۸
لوازم و اثاثه منزل.....	۳۱۶۲۰۴	۶۳۶۶۵۵	۵۶۴۳۸۰
وسایل حرارتی و یخت و یز ، یخچال و سایر وسایل عمده.....	۲۶۵۴۶۳	۲۹۸۵۷۰	۵۰۶۷۸۳
ظروف ، لوازم آشپزخانه وسایر وسایل منزل و تعمیرات آنها.....	۴۳۹۱۲۷	۴۸۸۱۹۸	۵۵۲۳۸۴
کالاها ولوازم مصرفی بی دوام و کم دوام منزل.....	۶۷۸۰۱۸	۶۰۸۴۴۸	۷۷۶۷۵۷
خدمات خانگی.....	۱۳۴۷	-	-
بهداشت و درمان.....	۲۳۸۳۱۷۰	۳۰۵۰۳۶۱	۳۱۵۹۳۱۱
هزینه های بهداشتی و درمانی.....	۱۷۹۶۷۱۲	۲۳۵۲۲۵۹	۲۴۷۷۰۰۶
هزینه بیمه های اجتماعی ، درمانی و حوادث.....	۵۸۶۴۵۸	۶۹۸۱۰۲	۶۸۲۳۰۵
حمل و نقل و ارتباطات.....	۴۲۰۸۰۶۳	۳۷۸۶۴۴۱	۴۲۲۱۶۲۳
حمل و نقل.....	۳۵۶۷۷۴۰	۳۰۰۰۷۸۴	۳۳۳۷۲۳۷
ارتباطات.....	۶۴۰۳۲۳	۷۸۵۶۵۷	۸۸۴۳۸۷
تفریحات ، سرگرمیها و خدمات فرهنگی.....	۹۶۲۵۷۱	۷۹۲۵۴۹	۹۶۰۳۳۰
تفریحات و سرگرمیها.....	۳۱۹۴۲۰	۳۵۴۱۸۳	۲۸۰۹۳۸
تحصیل و آموزش.....	۶۴۳۱۵۱	۴۲۸۳۶۶	۶۷۹۳۹۱
کالاها و خدمات متفرقه خانوار.....	۳۲۰۰۷۴۷	۳۴۷۶۷۰۰	۴۱۲۹۰۱۷
خدمات شخصی و وسایل آرایشی.....	۳۹۹۲۶۴	۳۰۶۱۷۳	۳۵۱۱۶۲
لوازم زینتی و شخصی.....	۳۲۸۰۱۲	۳۹۲۷۶۵	۵۹۶۳۸۳
هزینه های هتل، مسافر خانه و مسافرتهای دستجمعی.....	۲۹۲۲۱۶	۸۲۲۰۲	۱۱۶۸۳۳
خدمات مالی و حقوقی.....	۶۵۲۸۶	۲۴۷۹۳۴	۱۶۰۶۳۳
هزینه های مذهبی.....	۲۰۲۸۴۸	۴۱۰۲۱۳	۳۰۲۵۳۶
هزینه های متفرقه.....	۱۹۱۳۱۲۰	۲۰۳۷۴۱۴	۲۶۰۱۴۶۹

مأخذ - مرکز آمار ایران .

سالنامه آماری استان کهگیلویه و بویراحمد-۱۳۸۶ _____ ۲۰- هزینه و درآمد خانوار

۲۰-۵ - متوسط هزینه های خالص خوراکی و دخانی سالانه یک خانوار روستایی بر حسب اقلام عمده (ریال)

۱۳۸۳	۱۳۸۲	۱۳۸۰	۱۳۷۹	شرح
۱۴۳۸۳۳۱۱	۱۰۲۲۰۳۷۴	۸۲۵۴۰۹۳	۶۱۵۷۷۳۹	جمع
۳۱۱۱۹۳۷	۳۰۲۴۸۵۹	۲۳۷۳۰۲۸	۱۹۴۴۲۷۵	آرد ، رشته ، غلات ، نان و فرآورده های آن.....
۵۷۰۰۷۴	۳۹۱۳۳۵	۹۴۸۹۹۳	۸۴۵۳۸۴	آرد و رشته
۲۲۲۵۳۰۲	۲۴۵۹۱۰۶	۱۲۲۷۶۲۴	۹۰۱۶۸۲	غلات
۱۹۹۶۰۸	۱۱۰۱۰۹	۱۶۳۰۵۶	۱۶۲۱۲۵	انواع نان
۱۱۲۹۵۲	۶۴۳۰۹	۳۳۳۵۵	۳۵۰۷۴	بیسکویت ، کیک و ویفر
۳۴۵۱۰۸۴	۱۹۵۵۲۱۴	۱۵۱۸۰۹۰	۱۰۰۱۵۹۲	گوشت
۱۶۱۷۵۱۹	۸۰۱۷۳۷	۶۷۳۷۷۵	۴۶۹۴۴۲	گوشت دام
۱۴۷۸۵۴۱	۱۰۳۳۵۷۲	۷۷۷۲۴۷	۵۱۱۱۰۲	گوشت پرندگان
۲۵۵۰۲۴	۱۱۹۹۰۵	۶۷۰۶۸	۲۱۰۴۸	گوشت حیوانات دریایی.....
۱۳۲۵۸۰۱	۷۲۶۵۷۶	۵۹۴۴۳۷	۵۱۹۱۳۳	شیر و فرآورده های آن و تخم پرندگان.....
۴۴۶۲۴۸	۲۹۲۶۳۲	۲۲۴۸۵۴	۲۰۲۶۸۸	انواع شیر
۵۸۴۶۶۰	۲۹۱۶۸۲	۲۰۵۲۰۹	۱۸۳۱۳۱	فرآورده های شیر
۲۹۴۸۹۳	۱۴۲۰۸۲	۱۶۴۳۷۴	۱۳۳۳۱۴	انواع تخم پرندگان
۶۵۶۵۹۰	۴۷۶۰۷۸	۴۱۷۹۷۴	۳۲۶۷۶۵	روغن ها و چربیها.....
۴۸۹۸	۶۵۶۸	۲۴۹۱۲	۱۲۰۲۴	روغن هاو چربیهای حیوانی
۶۵۱۶۹۲	۴۶۹۵۱۰	۳۹۳۰۶۲	۳۱۴۷۴۱	روغن های نباتی
۲۵۰۳۰۱۳	۱۴۷۹۳۸۹	۱۳۳۳۳۱۸	۸۳۹۷۳۰	میوه ها و سبزیها.....
۹۵۱۰۲۰	۶۰۵۹۱۳	۴۹۶۲۰۳	۲۸۲۷۳۷	انواع میوه
۱۴۷۲۷۱۳	۸۴۷۵۰۳	۸۲۲۲۳۳	۵۵۱۰۷۷	انواع سبزی
۷۹۲۸۰	۲۵۹۷۳	۴۸۸۲	۵۹۱۶	میوه ها و سبزیهای آماده (برای مصرف در منزل).....
۶۱۵۳۵۶	۴۵۰۷۰۶	۳۲۲۰۹۴	۲۸۳۰۵۵	خشکبار و حبوب
۲۵۵۹۸۷	۲۴۶۳۸۸	۸۵۰۹۲	۱۲۵۹۹۰	خشکبار
۲۵۹۳۶۹	۲۰۴۳۱۸	۲۳۷۰۰۲	۱۵۷۰۶۵	حبوب
۱۱۸۹۸۱۷	۱۱۰۷۲۷۲	۱۰۲۴۹۲۲	۸۰۶۰۳۲	قند و شکر ، شیرینیها ، چای ، قهوه و کاکائو.....
۳۶۳۵۵۵	۳۸۵۳۷۵	۳۴۰۳۹۱	۲۵۰۲۵۱	قند و شکر
۳۸۷۹۱۳	۳۰۶۰۲۸	۲۴۶۴۵۹	۱۶۷۱۰۷	انواع شیرینیها ، مرباها.....
۴۳۸۳۴۹	۴۱۵۸۶۹	۴۳۸۰۷۲	۳۸۸۶۷۴	چای ، قهوه و کاکائو.....
۴۸۸۴۳۵	۲۸۹۶۴۲	۲۷۳۹۰۸	۱۴۲۴۳۳	ادویه ها، چاشنیها و سایر ترکیبات خوراکی.....
۹۷۰۹۴	۱۳۳۷۶۲	۸۸۲۶۶	۴۴۷۴۲	انواع ادویه
۳۹۱۳۴۱	۱۵۵۸۸۰	۱۸۵۶۴۲	۹۷۶۸۱	چاشنیها وسایر ترکیبات خوراکی
۱۰۲۵۲۷۸	۷۱۰۶۳۸	۴۰۶۳۲۲	۳۹۴۷۳۴	نوشابه ها، غذاهای آماده و دخانیات
۳۷۵۴۷۴	۱۳۳۳۷۷	۸۸۵۳۱	۴۹۶۹۲	انواع نوشابه
۲۲۳۳۲۴	۴۹۶۹۲	۸۰۴۹۴	۶۹۸۶۴	غذاهای آماده و تنقلات
۴۳۶۵۸۰	۵۲۷۵۶۹	۲۳۷۲۹۷	۱۷۵۱۷۸	دخانیات



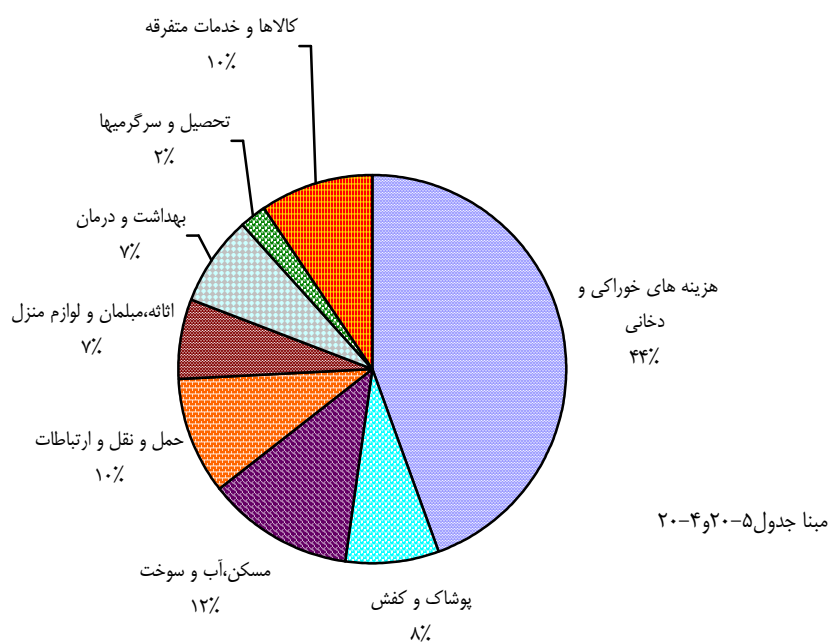
۲۰- هزینه و درآمد خانوار _____ سالنامه آماری استان کهگیلویه و بویراحمد-۱۳۸۶

۲۰-۵ - متوسط هزینه های خالص خوراکی و دخانی سالانه یک خانوار روستایی بر حسب اقلام عمده (دنباله) (ریال)

۱۳۸۶	۱۳۸۵	۱۳۸۴	شرح
۱۹۱۷۷۴۷۹	۱۵۰۰۱۵۷۵	۱۴۷۱۱۳۳۸	جمع
۴۰۴۶۰۴۰	۳۴۵۸۶۲۶	۳۵۵۷۱۳۸	آرد ، رشته ، غلات ، نان و فرآورده های آن.....
۸۸۸۰۶	۴۷۴۶۰۲	۵۰۷۷۹۳	آرد و رشته
۲۱۱۰۵۴۸	۲۱۰۸۴۳۱	۲۷۱۴۲۱۴	غلات
۸۹۸۰۱۷	۸۰۰۳۹۹	۲۴۲۶۶۵	انواع نان
۱۴۸۶۷۰	۷۵۱۹۴	۹۱۴۶۶	بیسکویت ، کیک و ویفر
۴۴۴۷۳۸۹	۴۰۳۱۷۸۵	۳۵۸۵۹۴۶	گوشت
۲۱۴۱۶۸۱	۲۱۹۵۷۲۹	۲۰۲۴۳۵۲	گوشت دام
۱۸۱۵۵۲۱	۱۳۶۰۲۵۱	۱۱۸۷۵۰۰	گوشت پرندگان
۴۹۰۱۸۷	۴۷۵۸۰۵	۳۷۴۰۹۴	گوشت حیوانات دریایی
۱۷۸۲۰۸۵	۱۱۷۸۵۸۳	۱۳۹۲۴۵۹	شیر و فرآورده های آن و تخم پرندگان.....
۶۸۹۷۴۰	۳۳۹۲۶۸	۶۱۸۶۶۶	انواع شیر
۶۶۷۱۲۲	۵۸۳۱۶۲	۴۶۸۶۲۱	فرآورده های شیر
۴۲۵۲۲۳	۲۵۶۱۵۳	۳۰۵۱۷۲	انواع تخم پرندگان
۵۹۰۷۸۹	۴۶۲۹۹۹	۴۴۹۶۰۵	روغن ها و چربیها
۱۱۴۰۰	۸۰۵۲۹	۶۶۳۶۷	روغن ها و چربیهای حیوانی
۵۷۹۳۸۹	۳۸۲۴۷۰	۳۸۳۳۳۸	روغن های نباتی
۳۸۳۲۰۱۲	۲۴۱۰۴۵۲	۲۲۸۳۶۷۱	میوه ها و سبزیها
۱۴۵۶۵۵۷	۱۰۰۰۵۲۵	۹۶۳۳۴۶	انواع میوه
۲۱۸۱۵۹۵	۱۳۳۷۸۹۷	۱۲۴۶۰۱۳	انواع سبزی
۱۹۳۲۸۶۰	۷۲۰۳۰	۷۴۴۱۲	میوه ها و سبزیهای آماده (برای مصرف در منزل)....
۸۹۰۲۶۶	۶۷۲۳۳۰	۶۲۲۲۴۶	خشکبار و حبوب
۴۸۲۰۵۴	۴۴۹۳۸۶	۴۱۷۴۰۲	خشکبار
۴۰۸۲۱۲	۲۲۲۹۴۴	۲۰۴۸۴۴	حبوب
۱۴۱۱۵۳۹	۱۰۷۸۴۹۹	۱۱۸۴۷۲۴	قند و شکر ، شیرینها ، چای ، قهوه و کاکائو.....
۳۷۱۲۳۲	۲۳۶۳۵۲	۲۴۶۵۹۳	قند و شکر
۶۴۹۱۰۸	۴۸۶۶۴۰	۵۷۲۶۵۷	انواع شیرینها ، مرباها.....
۳۹۱۲۰۰	۳۵۵۵۰۷	۳۶۵۴۷۳	چای ، قهوه و کاکائو.....
۹۸۲۴۵۵	۶۲۰۴۹۷	۶۲۰۷۰۶	ادویه ها، چاشنیها و سایر ترکیبات خوراکی.....
۲۷۵۵۷۹	۱۸۸۷۵۶	۱۶۴۹۵۴	انواع ادویه
۷۰۶۸۷۶	۴۳۱۷۴۱	۴۵۵۷۵۱	چاشنیها وسایر ترکیبات خوراکی
۱۱۹۴۹۰۳	۱۰۸۷۸۰۳	۱۰۱۴۸۴۴	نوشابه ها، غذاهای آماده و دخانیات
۴۰۳۰۷۴	۳۰۲۸۹۲	۳۳۸۵۶۸	انواع نوشابه
۲۹۸۱۱۰	۳۰۶۳۶۷	۳۱۹۳۶۴	غذاهای آماده و تنقلات
۴۹۳۷۱۹	۴۷۸۵۴۴	۳۵۶۹۱۲	دخانیات

مأخذ - مرکز آمار ایران .

نمودار ۳-۲۰- توزیع درصد هزینه های خالص سالانه یک خانوار
روستایی: ۱۳۸۶



۲۰- هزینه و درآمد خانوار ————— سالنامه آماری استان کهگیلویه و بویراحمد-۱۳۸۶

۶-۲۰ - متوسط درآمد خالص سالانه یک خانوار شهری بر حسب انواع منابع تأمین درآمد (ریال)

شرح	۱۳۷۵	۱۳۸۰	۱۳۸۲	۱۳۸۳
ضریب تغییرات.....	-	۱۸/۱۹	...	۱۱/۶۴
جمع	۸۰۳۲۸۷۸	۲۲۱۹۱۸۲۸	۳۵۲۴۴۱۹۵	۴۸۲۸۲۴۱۴
درآمد از حقوق بگیری.....	۳۳۱۳۹۱۴	۱۱۴۹۳۴۲۳	۱۹۲۷۳۳۶۱	۲۶۲۳۹۰۸۳
بخش عمومی.....	۲۷۲۴۶۵۸	۹۴۹۹۵۴۵	۱۳۳۹۹۴۸۳	۲۰۱۹۸۹۰۹
پولی	۲۶۰۱۶۹۴	۸۲۸۴۵۴۱	۱۱۳۰۱۱۴۳	۱۶۵۸۱۲۷۱
غیر پولی	۱۲۲۹۶۴	۱۲۱۵۰۰۴	۲۰۹۸۳۴۰	۳۶۱۰۶۳۸
بخش تعاونی.....	.	.	۴۵۱۵۲۰	۱۳۹۷۳۳
پولی	۴۰۴۴۸۰	۱۳۶۹۹
غیر پولی	۴۷۰۴۰	۱۲۶۰۳۴
بخش خصوصی	۵۸۹۲۵۶	۱۹۹۳۸۱۷۸	۵۴۲۲۳۵۸	۵۹۰۰۴۴۱
پولی.....	۵۷۱۹۷۶	۱۹۵۹۵۰۲	۵۲۲۴۷۴۷	۵۵۲۵۸۳۳
غیر پولی	۱۷۲۸۰	۳۴۳۷۶	۱۹۷۶۱۱	۳۷۴۶۰۸
درآمد از مشاغل آزاد.....	۳۱۲۲۸۳۶	۴۳۳۰۶۴۹	۶۳۰۴۰۹۷	۹۹۲۲۵۶۶
کشاورزی	۲۸۶۴۶۰	۶۵۸۱۳۵	۲۲۳۶۷۷۹	۱۳۷۴۳۶۲
پولی	۲۸۶۴۶۰	۵۹۲۲۰۰	۲۱۴۷۸۵۱	۱۱۴۵۳۹۲
غیر پولی	۶۵۹۳۵	۸۸۹۲۸	۲۲۸۹۷۰
غیر کشاورزی	۲۸۳۶۳۷۶	۳۶۷۲۵۱۴	۴۰۶۷۳۱۸	۸۵۴۸۲۰۴
پولی	۲۸۰۳۸۸۰	۳۵۱۱۴۷۶	۴۰۱۵۸۲۷	۸۴۰۰۲۴۷
غیر پولی	۳۳۴۹۶	۱۶۱۰۳۸	۵۱۴۹۱	۱۴۷۹۵۷
درآمد های متفرقه.....	۱۵۹۶۱۲۸	۶۳۶۷۷۵۶	۹۶۶۶۷۳۷	۱۲۲۲۰۷۶۵
پولی	۳۲۵۲۳۲	۳۳۱۵۶۷۹	۴۱۰۷۰۸۰	۵۳۰۹۵۸۹
غیر پولی	۱۲۷۰۸۹۶	۳۰۵۲۰۷۷	۵۵۵۹۶۵۷	۶۹۱۱۷۶



سالنامه آماری استان کهگیلویه و بویراحمد-۱۳۸۶ _____ ۲۰- هزینه و درآمد خانوار

۲۰-۶- متوسط درآمد خالص سالانه یک خانوار شهری بر حسب انواع منابع تأمین درآمد (دنباله) (ریال)

۱۳۸۶	۱۳۸۵	۱۳۸۴	شرح
۰/۰۵۵۳	۰/۰۸۶۰	۰/۰۵۳۴	ضریب تغییرات.....
۸۱۸۰۰۶۲۴	۷۶۶۱۷۴۱۰	۵۷۲۸۹۱۸۰	جمع
۴۴۵۸۹۳۴۸	۳۶۷۹۴۶۱۸	۲۸۸۶۵۶۸۸	درآمد از حقوق بگیری.....
۳۵۳۰۷۷۴۸	۲۵۴۸۶۹۱۴	۲۱۳۶۲۵۸۰	بخش عمومی.....
۲۹۷۵۰۱۴۵۰	۲۱۲۲۷۴۸۵	۱۸۱۰۶۵۳۲	پولی
۵۵۵۷۶۰۳	۴۲۵۹۴۲۹	۳۲۵۶۰۴۸	غیر پولی
۳۳۳۵	۳۵۱	۸۷۶۰۰	بخش تعاونی.....
۰	۰	۸۴۰۰۰	پولی
۳۳۳۵	۳۵۱	۳۶۰۰	غیر پولی
۹۲۷۸۲۶۵	۱۱۳۰۷۳۵۲	۷۴۱۵۵۰۸	بخش خصوصی
۸۶۶۹۶۷۴	۱۰۱۸۹۰۱۳	۶۷۷۸۷۸۰	پولی.....
۶۰۸۵۹۱	۱۱۱۸۳۳۹	۶۳۶۷۲۸	غیر پولی
۱۵۶۱۴۳۳۲	۱۹۴۶۵۷۳۰	۱۲۲۸۷۳۱۲	درآمد از مشاغل آزاد.....
۱۶۸۶۷۷۷	۲۱۳۳۹۹۱	۹۹۸۵۳	کشاورزی
۱۵۸۲۴۲۳	۱۹۹۵۹۵۷	۹۳۷۶۳۸	پولی
۱۰۴۳۵۴	۱۳۸۰۳۴	۶۰۹۰۰	غیر پولی
۱۳۹۲۷۵۶۴	۱۷۳۳۱۷۳۹	۱۱۲۸۱۷۷۵	غیر کشاورزی
۱۳۶۳۷۱۷۹	۱۷۱۹۹۰۰۰	۱۱۱۱۱۶۸۸	پولی
۲۹۰۳۸۵	۱۳۲۷۳۹	۱۷۷۰۸۷	غیر پولی
۲۱۵۹۶۹۳۴	۲۰۳۵۷۰۶۲	۱۶۱۳۶۱۸۰	درآمد های متفرقه.....
۱۱۰۹۵۷۳۱	۱۱۲۷۸۹۶۵	۷۹۹۳۴۷۰	پولی
۱۰۵۰۱۲۰۳	۹۰۷۸۰۹۷	۸۱۴۲۷۱۰	غیر پولی

مأخذ - مرکز آمار ایران .

۲۰- هزینه و درآمد خانوار ————— سالنامه آماری استان کهگیلویه و بویراحمد-۱۳۸۶

۷-۲۰ - متوسط درآمد خالص سالانه یک خانوار روستایی بر حسب انواع منابع تأمین درآمد (ریال)

شرح	۱۳۷۵	۱۳۸۰	۱۳۸۲	۱۳۸۳
ضریب تغییرات.....	-	۱۰/۸۹	...	۱۱/۸۵
جمع	۳۷۰۲۵۵۵	۹۶۹۲۸۰۳	۲۱۶۲۸۲۴۲	۲۱۸۹۹۰۲۴
درآمد از حقوق بگیری	۱۶۳۸۴۷۴	۴۲۵۶۸۱۶	۸۴۸۵۲۲۸	۱۰۱۶۱۱۲۷
بخش عمومی	۷۹۸۲۶۳	۲۲۰۰۰۷۸	۳۴۸۵۳۹۰	۴۹۵۳۷۸۱
پولی	۷۹۵۴۴۵	۲۰۰۵۳۶۷	۳۰۴۶۱۹۱	۴۲۶۵۹۲۷
غیر پولی	۲۸۱۸	۱۹۴۷۱۱	۴۳۹۱۹۹	۶۸۷۸۵۴
بخش تعاونی	۰	۱۵۲۰۰	۱۱۸۴۴	۵۳۸۱۰
پولی	۰	۱۵۲۰۰	۱۱۵۷۹	۲۵۵۱۰
غیر پولی	۰	۰	۲۶۵	۲۸۳۰۰
بخش خصوصی	۸۴۰۲۱۱	۲۰۴۱۵۳۸	۴۹۸۱۷۹۹۴	۵۱۵۳۵۳۶
پولی	۸۴۰۲۱۱	۲۰۰۲۸۲۵	۴۸۲۶۷۵۵	۴۸۷۰۸۷۰
غیر پولی	۰	۳۸۷۱۳	۱۶۱۲۳۹	۲۸۲۶۶۶
درآمد از مشاغل آزاد....	۱۳۵۲۱۲۵	۲۴۴۰۳۳۸	۹۳۹۸۴۹۲	۸۷۸۸۶۰۲
کشاورزی	۵۳۷۵۵۵	۱۷۲۶۱۹۲	۷۸۱۹۵۸۱	۵۳۵۴۵۶۲
پولی	۵۰۸۵۲۴	۱۱۷۵۲۷۷	۶۶۵۶۲۳۰	۳۹۵۳۱۹۲
غیر پولی	۲۹۰۳۱	۵۵۰۹۱۵	۱۱۶۳۳۵۱	۱۴۰۱۳۷۰
غیر کشاورزی	۸۱۴۵۷۰	۷۱۴۱۴۶	۱۵۷۸۹۱۱	۳۴۳۴۰۴۰
پولی	۷۸۱۲۷۶	۵۷۹۱۳۰	۱۵۱۰۴۷۴	۳۳۵۵۸۳۵
غیر پولی	۳۳۲۹۴	۱۳۵۰۱۶	۶۴۳۷	۷۸۲۰۵
درآمد های متفرقه....	۷۱۱۹۵۶	۲۹۹۵۶۴۹	۳۷۴۴۵۲۲	۲۹۴۹۲۹۵
پولی	۳۱۶۶۷۲	۱۵۲۷۱۷۴	۲۱۶۴۶۹۰	۱۹۸۰۶۹۴
غیر پولی	۳۹۵۲۸۴	۱۴۶۸۴۷۵	۱۵۷۹۸۳۲	۹۶۸۶۰۱



سالنامه آماری استان کهگیلویه و بویراحمد-۱۳۸۶ _____ ۲۰- هزینه و درآمد خانوار

۷-۲۰ - متوسط درآمد خالص سالانه یک خانوار روستایی بر حسب انواع منابع تأمین درآمد (دنباله) (ریال)

۱۳۸۶	۱۳۸۵	۱۳۸۴	شرح
۰/۰۴۶۳	۰/۰۴۰۸	۰/۰۵۰۹	ضریب تغییرات.....
۳۷۴۳۹۲۱	۳۵۷۴۲۵۱۱	۳۲۲۵۵۴۴۷	جمع
۱۶۹۲۵۵۵۶	۱۴۳۰۵۱۹۳	۱۳۵۷۶۹۵۵	درآمد از حقوق بگیری
۵۸۹۳۳۹۳	۴۸۴۳۰۶۳	۴۸۶۵۹۹۶	بخش عمومی
۵۰۶۱۹۵۹	۴۲۱۲۱۴۲	۴۰۵۷۴۸۶	پولی
۸۳۱۴۳۴	۶۳۰۹۲۱	۸۰۸۵۱۰	غیر پولی
۹۰۱۸۷	۴۳۳۸۵	۶۴۸۰۹	بخش تعاونی
۹۰۰۰۰	۴۱۳۲۲	۴۸۹۸۰	پولی
۱۸۷	۲۰۶۳	۱۵۸۲۹	غیر پولی
۱۰۹۴۱۹۷۶	۹۴۱۸۷۴۵	۸۶۴۶۱۵۱	بخش خصوصی
۱۰۵۵۷۲۱۰	۸۹۳۳۹۷۳	۸۲۳۳۸۱۱	پولی
۳۸۴۷۶۶	۴۸۴۷۷۲	۴۲۲۳۴۰	غیر پولی
۸۷۸۲۴۱۶	۱۱۵۸۴۹۴۳	۹۴۴۱۶۶۹	درآمد از مشاغل آزاد.....
۵۴۳۴۰۶۴	۷۳۳۵۰۶۶	۵۵۵۷۴۲۸	کشاورزی
۴۶۸۵۷۸۲	۶۴۸۴۴۶۴	۴۴۴۳۸۶۵	پولی
۷۴۸۲۸۲	۸۵۰۶۰۲	۱۱۱۳۵۶۳	غیر پولی
۳۳۴۸۳۵۲	۴۲۴۹۸۱۷۷	۳۸۸۴۲۴۰	غیر کشاورزی
۳۱۱۹۹۵۰	۴۰۲۳۰۹۹	۳۷۱۲۴۴۹	پولی
۲۲۸۴۰۲	۲۲۶۷۷۸	۱۷۱۷۹۱	غیر پولی
۱۱۷۲۵۹۴۹	۹۸۵۲۳۷۵	۹۲۳۶۸۲۴	درآمد های متفرقه.....
۶۲۴۳۳۹۸	۵۴۸۳۱۷۴	۵۵۵۷۵۳۱	پولی
۵۴۸۲۵۵۱	۴۳۶۹۲۰۱	۳۶۷۹۲۹۳	غیر پولی

مأخذ - مرکز آمار ایران .

